



# Lifecycle-beleggingsbeleid Kring DC

# Inhoud

Lifecycle 1 Zeer offensief_rentematch Hoog	4
Lifecycle 2 Offensief_rentematch Hoog	6
Lifecycle 3 Matig offensief_rentematch Hoog	8
Lifecycle 4 Neutraal_rentematch Hoog	10
Lifecycle 5 Defensief_rentematch Hoog	12
Lifecycle 6 Zeer defensief_rentematch Hoog	14
Lifecycle 7 Zeer offensief_rentematch Gemiddeld	16
Lifecycle 8 Offensief_rentematch Gemiddeld	18
Lifecycle 9 Matig offensief_rentematch Gemiddeld	20
Lifecycle 10 Neutraal_rentematch Gemiddeld	22
Lifecycle 11 Defensief_rentematch Gemiddeld	24
Lifecycle 12 Zeer defensief_rentematch Gemiddeld	26
Lifecycle 13 Zeer offensief_rentematch Laag	28
Lifecycle 14 Offensief_rentematch Laag	30
Lifecycle 15 Matig offensief_rentematch Laag	32
Lifecycle 16 Neutraal_rentematch Laag	34
Lifecycle 17 Defensief_rentematch Laag	36
Lifecycle 18 Zeer defensief_rentematch Laag	38



Een lifecycle strategie met meebewegend beleggingsrisico vormt de basis voor een robuust en uitlegbaar pensioenresultaat.

Hierbij wordt de beleggingsmix afgestemd op de leeftijd.

Jongere deelnemers beleggen relatief risicovoller, terwijl het risico geleidelijk wordt verminderd naarmate de pensioendatum dichterbij komt.

De invulling van het strategische beleggingsbeleid is afhankelijk van de economische context en kan in de tijd veranderen. Ontwikkelingen in de markt kunnen aanleiding zijn om beleggingscategorieën aan te passen of portefeuilles anders in te richten. Om hierop in te spelen, beoordelen wij de lifecycles regelmatig en stellen wij deze zo nodig bij.

In dit document bieden we een gedetailleerd inzicht in de opbouw van de lifecycles van kring DC. Dit betreft de gebruikte beleggingsportefeuilles en renteaafdekking per leeftijd.

	Beleggingsvorm
Lifecycle 1	Zeer offensief_rentematch Hoog
Lifecycle 2	Offensief_rentematch Hoog
Lifecycle 3	Matig offensief_rentematch Hoog
Lifecycle 4	Neutraal_rentematch Hoog
Lifecycle 5	Defensief_rentematch Hoog
Lifecycle 6	Zeer defensief_rentematch Hoog
Lifecycle 7	Zeer offensief_rentematch Gemiddeld
Lifecycle 8	Offensief_rentematch Gemiddeld
Lifecycle 9	Matig offensief_rentematch Gemiddeld
Lifecycle 10	Neutraal_rentematch Gemiddeld
Lifecycle 11	Defensief_rentematch Gemiddeld
Lifecycle 12	Zeer defensief_rentematch Gemiddeld
Lifecycle 13	Zeer offensief_rentematch Laag
Lifecycle 14	Offensief_rentematch Laag
Lifecycle 15	Matig offensief_rentematch Laag
Lifecycle 16	Neutraal_rentematch Laag
Lifecycle 17	Defensief_rentematch Laag
Lifecycle 18	Zeer defensief_rentematch Laag

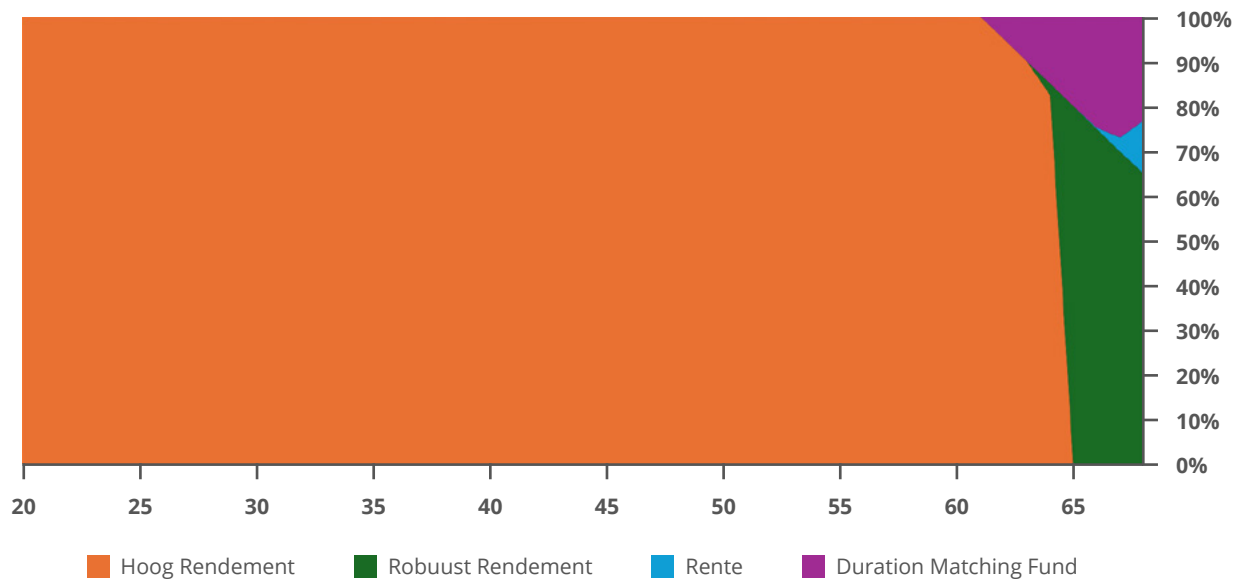
Een Lifecycle met onderstaand label blijft bestaan.



# Lifecycle 1 Zeer offensief\_rentematch Hoog

Leeftijd	Duratie	HR	RR	R	DMF	Duratie	Beogd %	Rente-afdekking	Beogd Dur
20	59,2	100,00%	0,00%	0,00%	0,00%	0,00	0%	0%	0,00
21	58,2	100,00%	0,00%	0,00%	0,00%	0,00	0%	0%	0,00
22	57,2	100,00%	0,00%	0,00%	0,00%	0,00	0%	0%	0,00
23	56,2	100,00%	0,00%	0,00%	0,00%	0,00	0%	0%	0,00
24	55,2	100,00%	0,00%	0,00%	0,00%	0,00	0%	0%	0,00
25	54,2	100,00%	0,00%	0,00%	0,00%	0,00	0%	0%	0,00
26	53,2	100,00%	0,00%	0,00%	0,00%	0,00	0%	0%	0,00
27	52,2	100,00%	0,00%	0,00%	0,00%	0,00	0%	0%	0,00
28	51,2	100,00%	0,00%	0,00%	0,00%	0,00	0%	0%	0,00
29	50,2	100,00%	0,00%	0,00%	0,00%	0,00	0%	0%	0,00
30	49,2	100,00%	0,00%	0,00%	0,00%	0,00	0%	0%	0,00
31	48,2	100,00%	0,00%	0,00%	0,00%	0,00	0%	0%	0,00
32	47,2	100,00%	0,00%	0,00%	0,00%	0,00	0%	0%	0,00
33	46,2	100,00%	0,00%	0,00%	0,00%	0,00	0%	0%	0,00
34	45,2	100,00%	0,00%	0,00%	0,00%	0,00	0%	0%	0,00
35	44,2	100,00%	0,00%	0,00%	0,00%	0,00	0%	0%	0,00
36	43,2	100,00%	0,00%	0,00%	0,00%	0,00	0%	0%	0,00
37	42,2	100,00%	0,00%	0,00%	0,00%	0,00	0%	0%	0,00
38	41,2	100,00%	0,00%	0,00%	0,00%	0,00	0%	0%	0,00
39	40,2	100,00%	0,00%	0,00%	0,00%	0,00	0%	0%	0,00
40	39,2	100,00%	0,00%	0,00%	0,00%	0,00	0%	0%	0,00
41	38,2	100,00%	0,00%	0,00%	0,00%	0,00	0%	0%	0,00
42	37,2	100,00%	0,00%	0,00%	0,00%	0,00	0%	0%	0,00
43	36,2	100,00%	0,00%	0,00%	0,00%	0,00	0%	0%	0,00
44	35,2	100,00%	0,00%	0,00%	0,00%	0,00	0%	0%	0,00
45	34,2	100,00%	0,00%	0,00%	0,00%	0,00	0%	0%	0,00
46	33,2	100,00%	0,00%	0,00%	0,00%	0,00	0%	0%	0,00
47	32,2	100,00%	0,00%	0,00%	0,00%	0,00	0%	0%	0,00
48	31,2	100,00%	0,00%	0,00%	0,00%	0,00	0%	0%	0,00
49	30,2	100,00%	0,00%	0,00%	0,00%	0,00	0%	0%	0,00
50	29,2	100,00%	0,00%	0,00%	0,00%	0,00	0%	0%	0,00
51	28,2	100,00%	0,00%	0,00%	0,00%	0,00	0%	0%	0,00
52	27,2	100,00%	0,00%	0,00%	0,00%	0,00	0%	0%	0,00
53	26,2	100,00%	0,00%	0,00%	0,00%	0,00	0%	0%	0,00
54	25,2	100,00%	0,00%	0,00%	0,00%	0,00	0%	0%	0,00
55	24,2	100,00%	0,00%	0,00%	0,00%	0,00	0%	0%	0,00
56	23,2	100,00%	0,00%	0,00%	0,00%	0,00	0%	0%	0,00
57	22,2	100,00%	0,00%	0,00%	0,00%	0,00	0%	0%	0,00
58	21,2	100,00%	0,00%	0,00%	0,00%	0,00	0%	0%	0,00
59	20,2	100,00%	0,00%	0,00%	0,00%	0,00	0%	0%	0,00
60	19,2	100,00%	0,00%	0,00%	0,00%	0,00	0%	0%	0,00
61	18,2	100,00%	0,00%	0,00%	0,00%	0,00	0%	0%	0,00
62	17,2	95,00%	0,00%	0,00%	5,00%	2,00	15%	12%	2,58
63	16,2	90,00%	0,00%	0,00%	10,00%	4,00	30%	25%	4,86
64	15,2	82,50%	2,50%	0,00%	15,00%	6,00	45%	39%	6,84
65	14,2	0,00%	80,00%	0,00%	20,00%	8,00	60%	56%	8,52
66	13,2	0,00%	75,00%	0,30%	24,70%	9,90	75%	75%	9,90
67	12,2	0,00%	70,00%	3,09%	26,91%	10,98	90%	90%	10,98
68	11,2	0,00%	65,00%	11,88%	23,12%	10,08	90%	90%	10,08

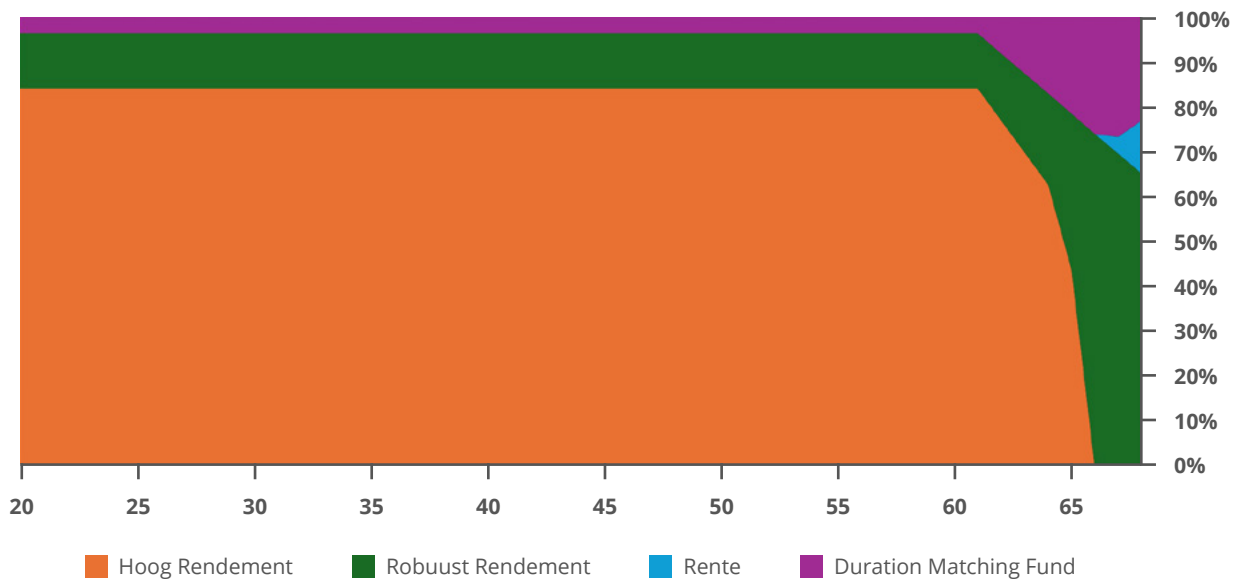
## Grafiek Lifecycle 1 Zeer offensief\_rentematch Hoog



## Lifecycle 2 Offensief\_rentematch Hoog

Leeftijd	Duratie	HR	RR	R	DMF	Duratie	Beogd %	Rente-afdekking	Beogd Dur
20	59,2	83,94%	12,27%	0,00%	3,80%	1,52	11%	3%	6,74
21	58,2	83,94%	12,27%	0,00%	3,80%	1,52	11%	3%	6,63
22	57,2	83,94%	12,27%	0,00%	3,80%	1,52	11%	3%	6,52
23	56,2	83,94%	12,27%	0,00%	3,80%	1,52	11%	3%	6,40
24	55,2	83,94%	12,27%	0,00%	3,80%	1,52	11%	3%	6,29
25	54,2	83,94%	12,27%	0,00%	3,80%	1,52	11%	3%	6,17
26	53,2	83,94%	12,27%	0,00%	3,80%	1,52	11%	3%	6,06
27	52,2	83,94%	12,27%	0,00%	3,80%	1,52	11%	3%	5,95
28	51,2	83,94%	12,27%	0,00%	3,80%	1,52	11%	3%	5,83
29	50,2	83,94%	12,27%	0,00%	3,80%	1,52	11%	3%	5,72
30	49,2	83,94%	12,27%	0,00%	3,80%	1,52	11%	3%	5,61
31	48,2	83,94%	12,27%	0,00%	3,80%	1,52	11%	3%	5,49
32	47,2	83,94%	12,27%	0,00%	3,80%	1,52	11%	3%	5,38
33	46,2	83,94%	12,27%	0,00%	3,80%	1,52	11%	3%	5,26
34	45,2	83,94%	12,27%	0,00%	3,80%	1,52	11%	3%	5,15
35	44,2	83,94%	12,27%	0,00%	3,80%	1,52	11%	3%	5,04
36	43,2	83,94%	12,27%	0,00%	3,80%	1,52	11%	4%	4,92
37	42,2	83,94%	12,27%	0,00%	3,80%	1,52	11%	4%	4,81
38	41,2	83,94%	12,27%	0,00%	3,80%	1,52	11%	4%	4,69
39	40,2	83,94%	12,27%	0,00%	3,80%	1,52	11%	4%	4,58
40	39,2	83,94%	12,27%	0,00%	3,80%	1,52	11%	4%	4,47
41	38,2	83,94%	12,27%	0,00%	3,80%	1,52	11%	4%	4,35
42	37,2	83,94%	12,27%	0,00%	3,80%	1,52	11%	4%	4,24
43	36,2	83,94%	12,27%	0,00%	3,80%	1,52	11%	4%	4,12
44	35,2	83,94%	12,27%	0,00%	3,80%	1,52	11%	4%	4,01
45	34,2	83,94%	12,27%	0,00%	3,80%	1,52	11%	4%	3,90
46	33,2	83,94%	12,27%	0,00%	3,80%	1,52	11%	5%	3,78
47	32,2	83,94%	12,27%	0,00%	3,80%	1,52	11%	5%	3,67
48	31,2	83,94%	12,27%	0,00%	3,80%	1,52	11%	5%	3,55
49	30,2	83,94%	12,27%	0,00%	3,80%	1,52	11%	5%	3,44
50	29,2	83,94%	12,27%	0,00%	3,80%	1,52	11%	5%	3,33
51	28,2	83,94%	12,27%	0,00%	3,80%	1,52	11%	5%	3,21
52	27,2	83,94%	12,27%	0,00%	3,80%	1,52	11%	6%	3,10
53	26,2	83,94%	12,27%	0,00%	3,80%	1,52	11%	6%	2,98
54	25,2	83,94%	12,27%	0,00%	3,80%	1,52	11%	6%	2,87
55	24,2	83,94%	12,27%	0,00%	3,80%	1,52	11%	6%	2,76
56	23,2	83,94%	12,27%	0,00%	3,80%	1,52	11%	7%	2,64
57	22,2	83,94%	12,27%	0,00%	3,80%	1,52	11%	7%	2,53
58	21,2	83,94%	12,27%	0,00%	3,80%	1,52	11%	7%	2,42
59	20,2	83,94%	12,27%	0,00%	3,80%	1,52	11%	8%	2,30
60	19,2	83,94%	12,27%	0,00%	3,80%	1,52	11%	8%	2,19
61	18,2	83,94%	12,27%	0,00%	3,80%	1,52	11%	8%	2,07
62	17,2	76,82%	14,93%	0,00%	8,26%	3,30	27%	19%	4,63
63	16,2	69,68%	17,61%	0,00%	12,71%	5,09	42%	31%	6,87
64	15,2	62,51%	20,32%	0,00%	17,17%	6,87	58%	45%	8,80
65	14,2	43,77%	34,60%	0,00%	21,63%	8,65	73%	61%	10,43
66	13,2	0,00%	73,91%	0,00%	26,09%	10,43	89%	79%	11,75
67	12,2	0,00%	69,46%	3,75%	26,79%	10,98	90%	90%	10,98
68	11,2	0,00%	65,00%	11,88%	23,12%	10,08	90%	90%	10,08

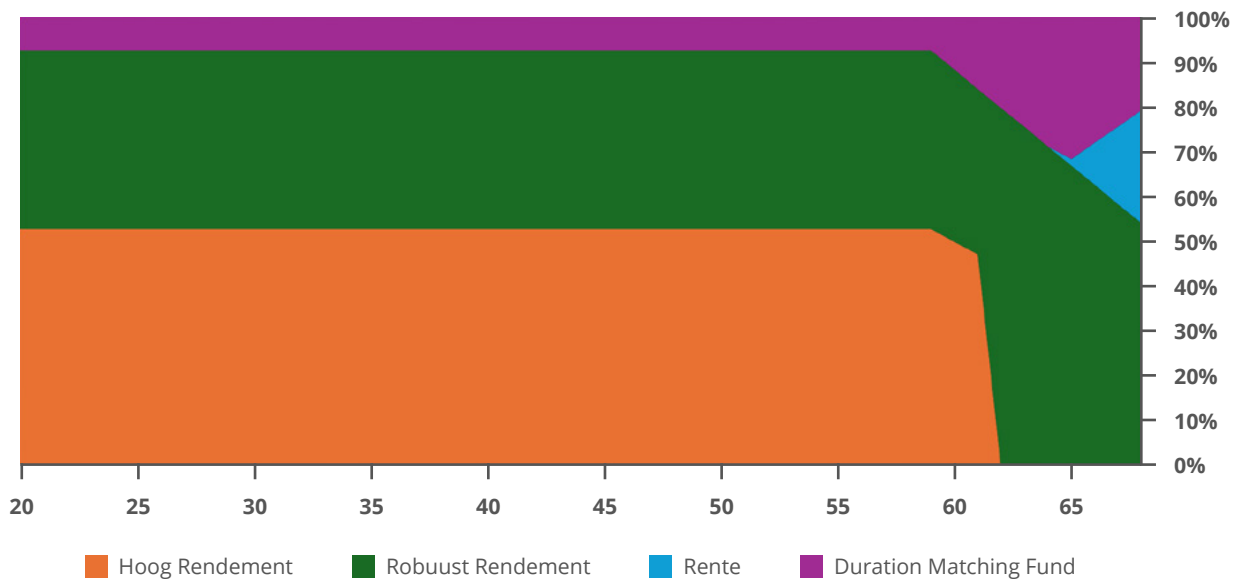
## Grafiek Lifecycle 2 Offensief\_rentematch Hoog



## Lifecycle 3 Matig offensief\_rentematch Hoog

Leeftijd	Duratie	HR	RR	R	DMF	Duratie	Beoogd %	Rente-afdekking	Beoogd Dur
20	59,2	52,79%	39,61%	0,00%	7,60%	3,04	23%	5%	13,49
21	58,2	52,79%	39,61%	0,00%	7,60%	3,04	23%	5%	13,27
22	57,2	52,79%	39,61%	0,00%	7,60%	3,04	23%	5%	13,04
23	56,2	52,79%	39,61%	0,00%	7,60%	3,04	23%	5%	12,81
24	55,2	52,79%	39,61%	0,00%	7,60%	3,04	23%	6%	12,58
25	54,2	52,79%	39,61%	0,00%	7,60%	3,04	23%	6%	12,35
26	53,2	52,79%	39,61%	0,00%	7,60%	3,04	23%	6%	12,13
27	52,2	52,79%	39,61%	0,00%	7,60%	3,04	23%	6%	11,90
28	51,2	52,79%	39,61%	0,00%	7,60%	3,04	23%	6%	11,67
29	50,2	52,79%	39,61%	0,00%	7,60%	3,04	23%	6%	11,44
30	49,2	52,79%	39,61%	0,00%	7,60%	3,04	23%	6%	11,21
31	48,2	52,79%	39,61%	0,00%	7,60%	3,04	23%	6%	10,99
32	47,2	52,79%	39,61%	0,00%	7,60%	3,04	23%	6%	10,76
33	46,2	52,79%	39,61%	0,00%	7,60%	3,04	23%	7%	10,53
34	45,2	52,79%	39,61%	0,00%	7,60%	3,04	23%	7%	10,30
35	44,2	52,79%	39,61%	0,00%	7,60%	3,04	23%	7%	10,07
36	43,2	52,79%	39,61%	0,00%	7,60%	3,04	23%	7%	9,85
37	42,2	52,79%	39,61%	0,00%	7,60%	3,04	23%	7%	9,62
38	41,2	52,79%	39,61%	0,00%	7,60%	3,04	23%	7%	9,39
39	40,2	52,79%	39,61%	0,00%	7,60%	3,04	23%	8%	9,16
40	39,2	52,79%	39,61%	0,00%	7,60%	3,04	23%	8%	8,93
41	38,2	52,79%	39,61%	0,00%	7,60%	3,04	23%	8%	8,71
42	37,2	52,79%	39,61%	0,00%	7,60%	3,04	23%	8%	8,48
43	36,2	52,79%	39,61%	0,00%	7,60%	3,04	23%	8%	8,25
44	35,2	52,79%	39,61%	0,00%	7,60%	3,04	23%	9%	8,02
45	34,2	52,79%	39,61%	0,00%	7,60%	3,04	23%	9%	7,80
46	33,2	52,79%	39,61%	0,00%	7,60%	3,04	23%	9%	7,57
47	32,2	52,79%	39,61%	0,00%	7,60%	3,04	23%	9%	7,34
48	31,2	52,79%	39,61%	0,00%	7,60%	3,04	23%	10%	7,11
49	30,2	52,79%	39,61%	0,00%	7,60%	3,04	23%	10%	6,88
50	29,2	52,79%	39,61%	0,00%	7,60%	3,04	23%	10%	6,66
51	28,2	52,79%	39,61%	0,00%	7,60%	3,04	23%	11%	6,43
52	27,2	52,79%	39,61%	0,00%	7,60%	3,04	23%	11%	6,20
53	26,2	52,79%	39,61%	0,00%	7,60%	3,04	23%	12%	5,97
54	25,2	52,79%	39,61%	0,00%	7,60%	3,04	23%	12%	5,74
55	24,2	52,79%	39,61%	0,00%	7,60%	3,04	23%	13%	5,52
56	23,2	52,79%	39,61%	0,00%	7,60%	3,04	23%	13%	5,29
57	22,2	52,79%	39,61%	0,00%	7,60%	3,04	23%	14%	5,06
58	21,2	52,79%	39,61%	0,00%	7,60%	3,04	23%	14%	4,83
59	20,2	52,79%	39,61%	0,00%	7,60%	3,04	23%	15%	4,60
60	19,2	49,94%	38,20%	0,00%	11,87%	4,75	37%	25%	7,09
61	18,2	47,12%	36,75%	0,00%	16,13%	6,45	51%	35%	9,29
62	17,2	0,00%	79,60%	0,00%	20,40%	8,16	65%	47%	11,21
63	16,2	0,00%	75,33%	0,00%	24,67%	9,87	79%	61%	12,85
64	15,2	0,00%	71,07%	0,00%	28,93%	11,57	90%	76%	13,68
65	14,2	0,00%	66,80%	1,52%	31,68%	12,78	90%	90%	12,78
66	13,2	0,00%	62,53%	9,41%	28,05%	11,88	90%	90%	11,88
67	12,2	0,00%	58,27%	17,31%	24,42%	10,98	90%	90%	10,98
68	11,2	0,00%	54,00%	25,21%	20,79%	10,08	90%	90%	10,08

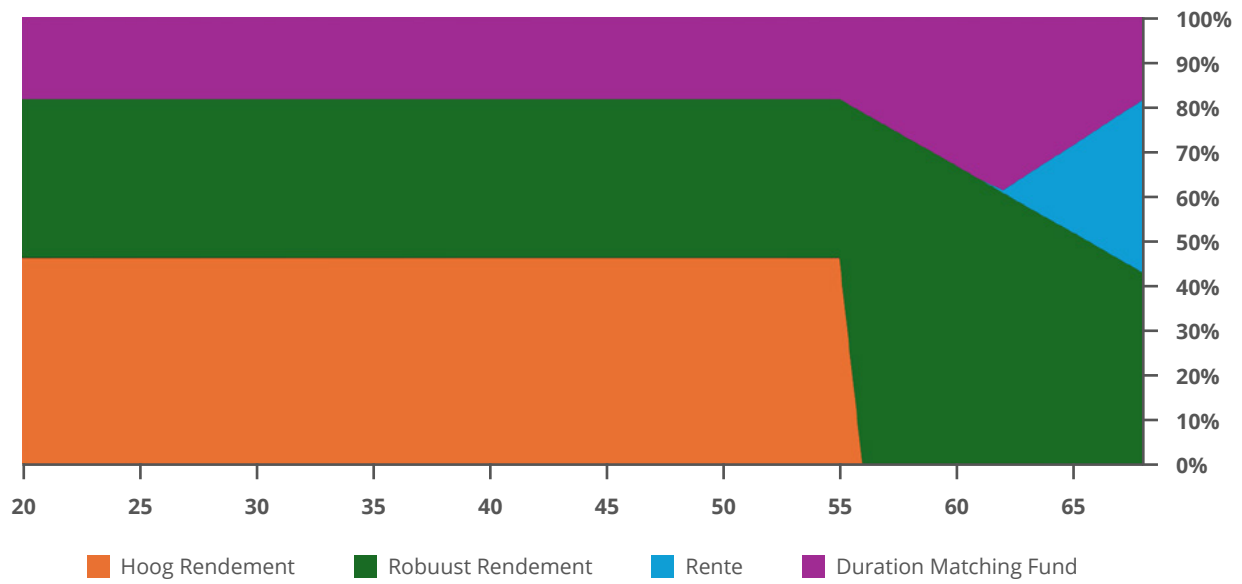
## Grafiek Lifecycle 3 Matig offensief\_rentematch Hoog



## Lifecycle 4 Neutraal\_rentematch Hoog

Leeftijd	Duratie	HR	RR	R	DMF	Duratie	Beoogd %	Rente-afdekking	Beoogd Dur
20	59,2	46,32%	35,28%	0,00%	18,40%	7,36	55%	12%	32,67
21	58,2	46,32%	35,28%	0,00%	18,40%	7,36	55%	13%	32,12
22	57,2	46,32%	35,28%	0,00%	18,40%	7,36	55%	13%	31,57
23	56,2	46,32%	35,28%	0,00%	18,40%	7,36	55%	13%	31,02
24	55,2	46,32%	35,28%	0,00%	18,40%	7,36	55%	13%	30,47
25	54,2	46,32%	35,28%	0,00%	18,40%	7,36	55%	14%	29,91
26	53,2	46,32%	35,28%	0,00%	18,40%	7,36	55%	14%	29,36
27	52,2	46,32%	35,28%	0,00%	18,40%	7,36	55%	14%	28,81
28	51,2	46,32%	35,28%	0,00%	18,40%	7,36	55%	14%	28,26
29	50,2	46,32%	35,28%	0,00%	18,40%	7,36	55%	15%	27,71
30	49,2	46,32%	35,28%	0,00%	18,40%	7,36	55%	15%	27,15
31	48,2	46,32%	35,28%	0,00%	18,40%	7,36	55%	15%	26,60
32	47,2	46,32%	35,28%	0,00%	18,40%	7,36	55%	16%	26,05
33	46,2	46,32%	35,28%	0,00%	18,40%	7,36	55%	16%	25,50
34	45,2	46,32%	35,28%	0,00%	18,40%	7,36	55%	16%	24,95
35	44,2	46,32%	35,28%	0,00%	18,40%	7,36	55%	17%	24,40
36	43,2	46,32%	35,28%	0,00%	18,40%	7,36	55%	17%	23,84
37	42,2	46,32%	35,28%	0,00%	18,40%	7,36	55%	17%	23,29
38	41,2	46,32%	35,28%	0,00%	18,40%	7,36	55%	18%	22,74
39	40,2	46,32%	35,28%	0,00%	18,40%	7,36	55%	18%	22,19
40	39,2	46,32%	35,28%	0,00%	18,40%	7,36	55%	19%	21,64
41	38,2	46,32%	35,28%	0,00%	18,40%	7,36	55%	19%	21,08
42	37,2	46,32%	35,28%	0,00%	18,40%	7,36	55%	20%	20,53
43	36,2	46,32%	35,28%	0,00%	18,40%	7,36	55%	20%	19,98
44	35,2	46,32%	35,28%	0,00%	18,40%	7,36	55%	21%	19,43
45	34,2	46,32%	35,28%	0,00%	18,40%	7,36	55%	22%	18,88
46	33,2	46,32%	35,28%	0,00%	18,40%	7,36	55%	22%	18,32
47	32,2	46,32%	35,28%	0,00%	18,40%	7,36	55%	23%	17,77
48	31,2	46,32%	35,28%	0,00%	18,40%	7,36	55%	24%	17,22
49	30,2	46,32%	35,28%	0,00%	18,40%	7,36	55%	24%	16,67
50	29,2	46,32%	35,28%	0,00%	18,40%	7,36	55%	25%	16,12
51	28,2	46,32%	35,28%	0,00%	18,40%	7,36	55%	26%	15,56
52	27,2	46,32%	35,28%	0,00%	18,40%	7,36	55%	27%	15,01
53	26,2	46,32%	35,28%	0,00%	18,40%	7,36	55%	28%	14,46
54	25,2	46,32%	35,28%	0,00%	18,40%	7,36	55%	29%	13,91
55	24,2	46,32%	35,28%	0,00%	18,40%	7,36	55%	30%	13,36
56	23,2	0,00%	78,64%	0,00%	21,36%	8,54	65%	37%	15,03
57	22,2	0,00%	75,67%	0,00%	24,33%	9,73	74%	44%	16,52
58	21,2	0,00%	72,70%	0,00%	27,30%	10,92	84%	52%	17,81
59	20,2	0,00%	69,73%	0,00%	30,27%	12,11	90%	60%	18,18
60	19,2	0,00%	66,76%	0,00%	33,24%	13,30	90%	69%	17,28
61	18,2	0,00%	63,79%	0,00%	36,21%	14,48	90%	80%	16,38
62	17,2	0,00%	60,82%	0,58%	38,60%	15,48	90%	90%	15,48
63	16,2	0,00%	57,85%	6,91%	35,24%	14,58	90%	90%	14,58
64	15,2	0,00%	54,88%	13,24%	31,88%	13,68	90%	90%	13,68
65	14,2	0,00%	51,91%	19,56%	28,53%	12,78	90%	90%	12,78
66	13,2	0,00%	48,94%	25,89%	25,17%	11,88	90%	90%	11,88
67	12,2	0,00%	45,97%	32,22%	21,81%	10,98	90%	90%	10,98
68	11,2	0,00%	43,00%	38,55%	18,45%	10,08	90%	90%	10,08

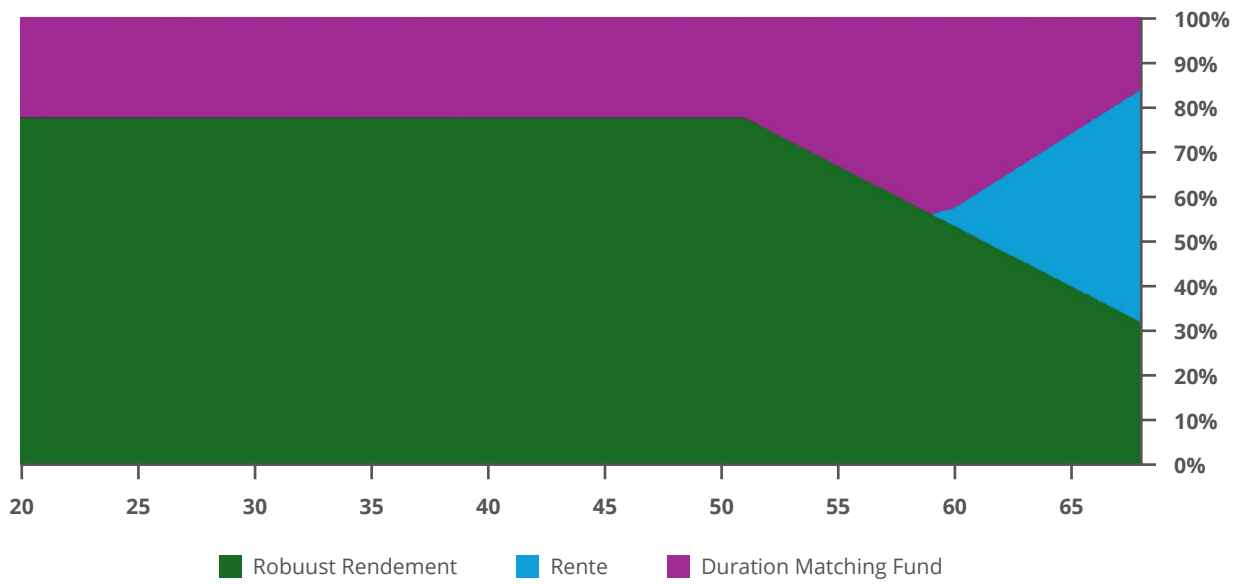
## Grafiek Lifecycle 4 Neutraal\_rentematch Hoog



## Lifecycle 5 Defensief\_rentematch Hoog

Leeftijd	Duratie	HR	RR	R	DMF	Duratie	Beoogd %	Rente-afdekking	Beoogd Dur
20	59,2	0,00%	77,50%	0,00%	22,50%	9,00	88%	15%	51,86
21	58,2	0,00%	77,50%	0,00%	22,50%	9,00	88%	15%	50,98
22	57,2	0,00%	77,50%	0,00%	22,50%	9,00	88%	16%	50,11
23	56,2	0,00%	77,50%	0,00%	22,50%	9,00	88%	16%	49,23
24	55,2	0,00%	77,50%	0,00%	22,50%	9,00	88%	16%	48,36
25	54,2	0,00%	77,50%	0,00%	22,50%	9,00	88%	17%	47,48
26	53,2	0,00%	77,50%	0,00%	22,50%	9,00	88%	17%	46,60
27	52,2	0,00%	77,50%	0,00%	22,50%	9,00	88%	17%	45,73
28	51,2	0,00%	77,50%	0,00%	22,50%	9,00	88%	18%	44,85
29	50,2	0,00%	77,50%	0,00%	22,50%	9,00	88%	18%	43,98
30	49,2	0,00%	77,50%	0,00%	22,50%	9,00	88%	18%	43,10
31	48,2	0,00%	77,50%	0,00%	22,50%	9,00	88%	19%	42,22
32	47,2	0,00%	77,50%	0,00%	22,50%	9,00	88%	19%	41,35
33	46,2	0,00%	77,50%	0,00%	22,50%	9,00	88%	19%	40,47
34	45,2	0,00%	77,50%	0,00%	22,50%	9,00	88%	20%	39,60
35	44,2	0,00%	77,50%	0,00%	22,50%	9,00	88%	20%	38,72
36	43,2	0,00%	77,50%	0,00%	22,50%	9,00	88%	21%	37,84
37	42,2	0,00%	77,50%	0,00%	22,50%	9,00	88%	21%	36,97
38	41,2	0,00%	77,50%	0,00%	22,50%	9,00	88%	22%	36,09
39	40,2	0,00%	77,50%	0,00%	22,50%	9,00	88%	22%	35,22
40	39,2	0,00%	77,50%	0,00%	22,50%	9,00	88%	23%	34,34
41	38,2	0,00%	77,50%	0,00%	22,50%	9,00	88%	24%	33,46
42	37,2	0,00%	77,50%	0,00%	22,50%	9,00	88%	24%	32,59
43	36,2	0,00%	77,50%	0,00%	22,50%	9,00	88%	25%	31,71
44	35,2	0,00%	77,50%	0,00%	22,50%	9,00	88%	26%	30,84
45	34,2	0,00%	77,50%	0,00%	22,50%	9,00	88%	26%	29,96
46	33,2	0,00%	77,50%	0,00%	22,50%	9,00	88%	27%	29,08
47	32,2	0,00%	77,50%	0,00%	22,50%	9,00	88%	28%	28,21
48	31,2	0,00%	77,50%	0,00%	22,50%	9,00	88%	29%	27,33
49	30,2	0,00%	77,50%	0,00%	22,50%	9,00	88%	30%	26,46
50	29,2	0,00%	77,50%	0,00%	22,50%	9,00	88%	31%	25,58
51	28,2	0,00%	77,50%	0,00%	22,50%	9,00	88%	32%	24,70
52	27,2	0,00%	74,83%	0,00%	25,17%	10,07	90%	37%	24,48
53	26,2	0,00%	72,15%	0,00%	27,85%	11,14	90%	43%	23,58
54	25,2	0,00%	69,47%	0,00%	30,53%	12,21	90%	48%	22,68
55	24,2	0,00%	66,80%	0,00%	33,20%	13,28	90%	55%	21,78
56	23,2	0,00%	64,12%	0,00%	35,88%	14,35	90%	62%	20,88
57	22,2	0,00%	61,44%	0,00%	38,56%	15,42	90%	69%	19,98
58	21,2	0,00%	58,77%	0,00%	41,23%	16,49	90%	78%	19,08
59	20,2	0,00%	56,09%	0,00%	43,91%	17,56	90%	87%	18,18
60	19,2	0,00%	53,41%	4,11%	42,48%	17,28	90%	90%	17,28
61	18,2	0,00%	50,74%	10,08%	39,19%	16,38	90%	90%	16,38
62	17,2	0,00%	48,06%	16,05%	35,89%	15,48	90%	90%	15,48
63	16,2	0,00%	45,38%	22,02%	32,60%	14,58	90%	90%	14,58
64	15,2	0,00%	42,71%	27,99%	29,30%	13,68	90%	90%	13,68
65	14,2	0,00%	40,03%	33,96%	26,01%	12,78	90%	90%	12,78
66	13,2	0,00%	37,35%	39,94%	22,71%	11,88	90%	90%	11,88
67	12,2	0,00%	34,68%	45,91%	19,42%	10,98	90%	90%	10,98
68	11,2	0,00%	32,00%	51,88%	16,12%	10,08	90%	90%	10,08

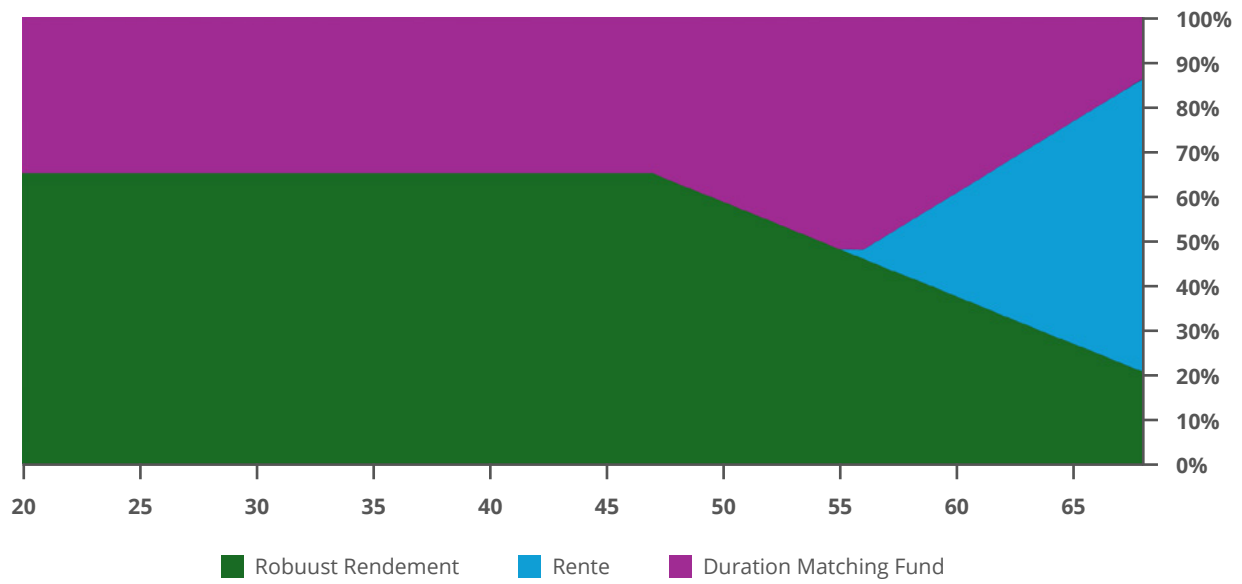
## Grafiek Lifecycle 5 Defensief\_rentematch Hoog



## Lifecycle 6 Zeer defensief\_rentematch Hoog

Leeftijd	Duratie	HR	RR	R	DMF	Duratie	Beoogd %	Rente-afdekking	Beoogd Dur
20	59,2	0,00%	65,15%	0,00%	34,85%	13,94	90%	24%	53,28
21	58,2	0,00%	65,15%	0,00%	34,85%	13,94	90%	24%	52,38
22	57,2	0,00%	65,15%	0,00%	34,85%	13,94	90%	24%	51,48
23	56,2	0,00%	65,15%	0,00%	34,85%	13,94	90%	25%	50,58
24	55,2	0,00%	65,15%	0,00%	34,85%	13,94	90%	25%	49,68
25	54,2	0,00%	65,15%	0,00%	34,85%	13,94	90%	26%	48,78
26	53,2	0,00%	65,15%	0,00%	34,85%	13,94	90%	26%	47,88
27	52,2	0,00%	65,15%	0,00%	34,85%	13,94	90%	27%	46,98
28	51,2	0,00%	65,15%	0,00%	34,85%	13,94	90%	27%	46,08
29	50,2	0,00%	65,15%	0,00%	34,85%	13,94	90%	28%	45,18
30	49,2	0,00%	65,15%	0,00%	34,85%	13,94	90%	28%	44,28
31	48,2	0,00%	65,15%	0,00%	34,85%	13,94	90%	29%	43,38
32	47,2	0,00%	65,15%	0,00%	34,85%	13,94	90%	30%	42,48
33	46,2	0,00%	65,15%	0,00%	34,85%	13,94	90%	30%	41,58
34	45,2	0,00%	65,15%	0,00%	34,85%	13,94	90%	31%	40,68
35	44,2	0,00%	65,15%	0,00%	34,85%	13,94	90%	32%	39,78
36	43,2	0,00%	65,15%	0,00%	34,85%	13,94	90%	32%	38,88
37	42,2	0,00%	65,15%	0,00%	34,85%	13,94	90%	33%	37,98
38	41,2	0,00%	65,15%	0,00%	34,85%	13,94	90%	34%	37,08
39	40,2	0,00%	65,15%	0,00%	34,85%	13,94	90%	35%	36,18
40	39,2	0,00%	65,15%	0,00%	34,85%	13,94	90%	36%	35,28
41	38,2	0,00%	65,15%	0,00%	34,85%	13,94	90%	36%	34,38
42	37,2	0,00%	65,15%	0,00%	34,85%	13,94	90%	37%	33,48
43	36,2	0,00%	65,15%	0,00%	34,85%	13,94	90%	39%	32,58
44	35,2	0,00%	65,15%	0,00%	34,85%	13,94	90%	40%	31,68
45	34,2	0,00%	65,15%	0,00%	34,85%	13,94	90%	41%	30,78
46	33,2	0,00%	65,15%	0,00%	34,85%	13,94	90%	42%	29,88
47	32,2	0,00%	65,15%	0,00%	34,85%	13,94	90%	43%	28,98
48	31,2	0,00%	63,05%	0,00%	36,95%	14,78	90%	47%	28,08
49	30,2	0,00%	60,94%	0,00%	39,06%	15,62	90%	52%	27,18
50	29,2	0,00%	58,84%	0,00%	41,16%	16,46	90%	56%	26,28
51	28,2	0,00%	56,74%	0,00%	43,26%	17,30	90%	61%	25,38
52	27,2	0,00%	54,63%	0,00%	45,37%	18,15	90%	67%	24,48
53	26,2	0,00%	52,53%	0,00%	47,47%	18,99	90%	72%	23,58
54	25,2	0,00%	50,43%	0,00%	49,57%	19,83	90%	79%	22,68
55	24,2	0,00%	48,33%	0,00%	51,67%	20,67	90%	85%	21,78
56	23,2	0,00%	46,22%	1,91%	51,87%	20,88	90%	90%	20,88
57	22,2	0,00%	44,12%	7,19%	48,69%	19,98	90%	90%	19,98
58	21,2	0,00%	42,02%	12,46%	45,52%	19,08	90%	90%	19,08
59	20,2	0,00%	39,91%	17,74%	42,35%	18,18	90%	90%	18,18
60	19,2	0,00%	37,81%	23,02%	39,17%	17,28	90%	90%	17,28
61	18,2	0,00%	35,71%	28,29%	36,00%	16,38	90%	90%	16,38
62	17,2	0,00%	33,60%	33,57%	32,83%	15,48	90%	90%	15,48
63	16,2	0,00%	31,50%	38,85%	29,65%	14,58	90%	90%	14,58
64	15,2	0,00%	29,40%	44,12%	26,48%	13,68	90%	90%	13,68
65	14,2	0,00%	27,30%	49,40%	23,31%	12,78	90%	90%	12,78
66	13,2	0,00%	25,19%	54,68%	20,13%	11,88	90%	90%	11,88
67	12,2	0,00%	23,09%	59,95%	16,96%	10,98	90%	90%	10,98
68	11,2	0,00%	21,00%	65,21%	13,79%	10,08	90%	90%	10,08

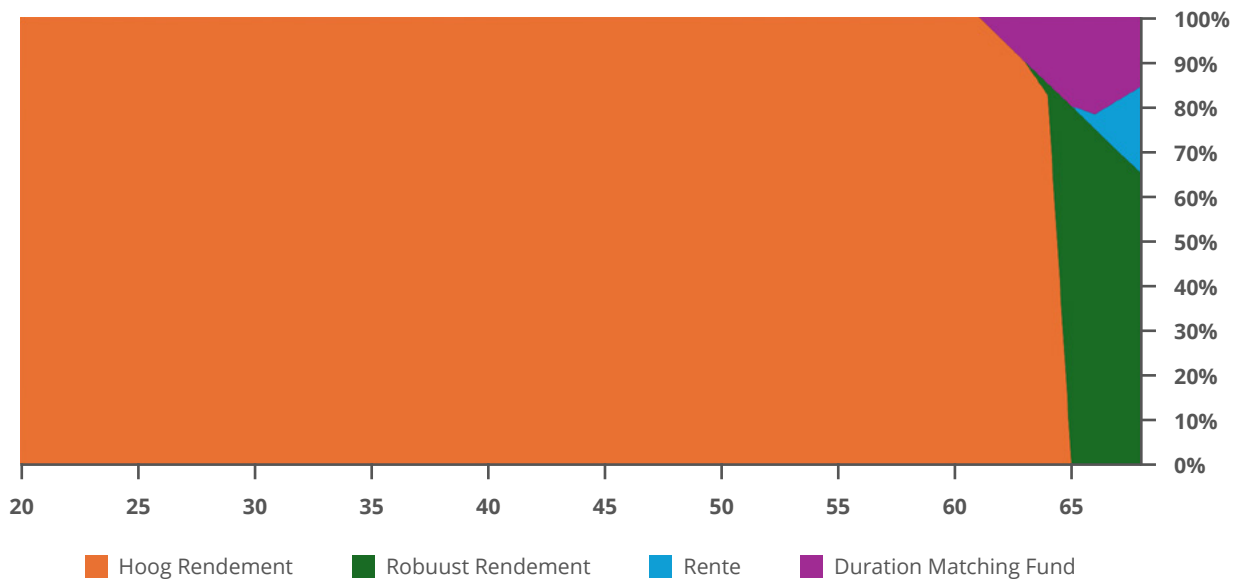
## Grafiek Lifecycle 6 Zeer defensief\_rentematch Hoog



## Lifecycle 7 Zeer offensief\_rentematch Gemiddeld

Leeftijd	Duratie	HR	RR	R	DMF	Duratie	Beoogd %	Rente-afdekking	Beoogd Dur
20	59,2	100,00%	0,00%	0,00%	0,00%	0,00	0,0%	0%	0,00
21	58,2	100,00%	0,00%	0,00%	0,00%	0,00	0,0%	0%	0,00
22	57,2	100,00%	0,00%	0,00%	0,00%	0,00	0,0%	0%	0,00
23	56,2	100,00%	0,00%	0,00%	0,00%	0,00	0,0%	0%	0,00
24	55,2	100,00%	0,00%	0,00%	0,00%	0,00	0,0%	0%	0,00
25	54,2	100,00%	0,00%	0,00%	0,00%	0,00	0,0%	0%	0,00
26	53,2	100,00%	0,00%	0,00%	0,00%	0,00	0,0%	0%	0,00
27	52,2	100,00%	0,00%	0,00%	0,00%	0,00	0,0%	0%	0,00
28	51,2	100,00%	0,00%	0,00%	0,00%	0,00	0,0%	0%	0,00
29	50,2	100,00%	0,00%	0,00%	0,00%	0,00	0,0%	0%	0,00
30	49,2	100,00%	0,00%	0,00%	0,00%	0,00	0,0%	0%	0,00
31	48,2	100,00%	0,00%	0,00%	0,00%	0,00	0,0%	0%	0,00
32	47,2	100,00%	0,00%	0,00%	0,00%	0,00	0,0%	0%	0,00
33	46,2	100,00%	0,00%	0,00%	0,00%	0,00	0,0%	0%	0,00
34	45,2	100,00%	0,00%	0,00%	0,00%	0,00	0,0%	0%	0,00
35	44,2	100,00%	0,00%	0,00%	0,00%	0,00	0,0%	0%	0,00
36	43,2	100,00%	0,00%	0,00%	0,00%	0,00	0,0%	0%	0,00
37	42,2	100,00%	0,00%	0,00%	0,00%	0,00	0,0%	0%	0,00
38	41,2	100,00%	0,00%	0,00%	0,00%	0,00	0,0%	0%	0,00
39	40,2	100,00%	0,00%	0,00%	0,00%	0,00	0,0%	0%	0,00
40	39,2	100,00%	0,00%	0,00%	0,00%	0,00	0,0%	0%	0,00
41	38,2	100,00%	0,00%	0,00%	0,00%	0,00	0,0%	0%	0,00
42	37,2	100,00%	0,00%	0,00%	0,00%	0,00	0,0%	0%	0,00
43	36,2	100,00%	0,00%	0,00%	0,00%	0,00	0,0%	0%	0,00
44	35,2	100,00%	0,00%	0,00%	0,00%	0,00	0,0%	0%	0,00
45	34,2	100,00%	0,00%	0,00%	0,00%	0,00	0,0%	0%	0,00
46	33,2	100,00%	0,00%	0,00%	0,00%	0,00	0,0%	0%	0,00
47	32,2	100,00%	0,00%	0,00%	0,00%	0,00	0,0%	0%	0,00
48	31,2	100,00%	0,00%	0,00%	0,00%	0,00	0,0%	0%	0,00
49	30,2	100,00%	0,00%	0,00%	0,00%	0,00	0,0%	0%	0,00
50	29,2	100,00%	0,00%	0,00%	0,00%	0,00	0,0%	0%	0,00
51	28,2	100,00%	0,00%	0,00%	0,00%	0,00	0,0%	0%	0,00
52	27,2	100,00%	0,00%	0,00%	0,00%	0,00	0,0%	0%	0,00
53	26,2	100,00%	0,00%	0,00%	0,00%	0,00	0,0%	0%	0,00
54	25,2	100,00%	0,00%	0,00%	0,00%	0,00	0,0%	0%	0,00
55	24,2	100,00%	0,00%	0,00%	0,00%	0,00	0,0%	0%	0,00
56	23,2	100,00%	0,00%	0,00%	0,00%	0,00	0,0%	0%	0,00
57	22,2	100,00%	0,00%	0,00%	0,00%	0,00	0,0%	0%	0,00
58	21,2	100,00%	0,00%	0,00%	0,00%	0,00	0,0%	0%	0,00
59	20,2	100,00%	0,00%	0,00%	0,00%	0,00	0,0%	0%	0,00
60	19,2	100,00%	0,00%	0,00%	0,00%	0,00	0,0%	0%	0,00
61	18,2	100,00%	0,00%	0,00%	0,00%	0,00	0,0%	0%	0,00
62	17,2	95,00%	0,00%	0,00%	5,00%	2,00	17,1%	12%	2,95
63	16,2	90,00%	0,00%	0,00%	10,00%	4,00	34,3%	25%	5,55
64	15,2	82,50%	2,50%	0,00%	15,00%	6,00	51,4%	39%	7,82
65	14,2	0,00%	80,00%	0,00%	20,00%	8,00	67,5%	56%	9,59
66	13,2	0,00%	75,00%	3,30%	21,70%	8,91	67,5%	68%	8,91
67	12,2	0,00%	70,00%	11,41%	18,59%	8,24	67,5%	68%	8,24
68	11,2	0,00%	65,00%	19,52%	15,48%	7,56	67,5%	68%	7,56

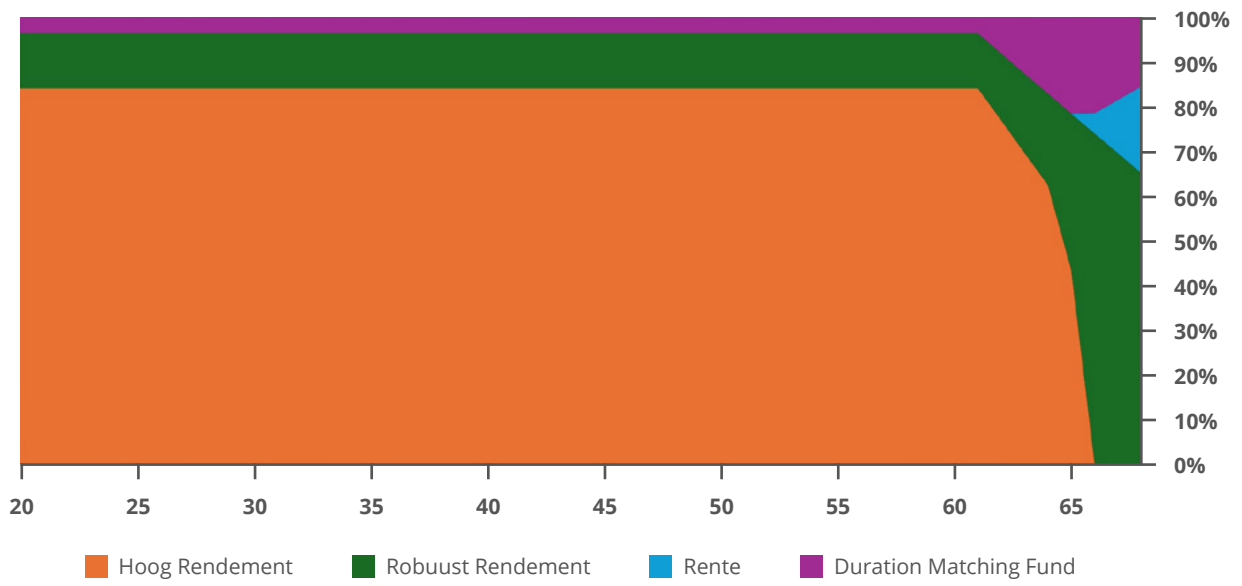
## Grafiek Lifecycle 7 Zeer offensief\_rentematch Gemiddeld



## Lifecycle 8 Offensief\_rentematch Gemiddeld

Leeftijd	Duratie	HR	RR	R	DMF	Duratie	Beoogd %	Rente-afdekking	Beoogd Dur
20	59,2	83,94%	12,27%	0,00%	3,80%	1,52	11,4%	3%	6,74
21	58,2	83,94%	12,27%	0,00%	3,80%	1,52	11,4%	3%	6,63
22	57,2	83,94%	12,27%	0,00%	3,80%	1,52	11,4%	3%	6,52
23	56,2	83,94%	12,27%	0,00%	3,80%	1,52	11,4%	3%	6,40
24	55,2	83,94%	12,27%	0,00%	3,80%	1,52	11,4%	3%	6,29
25	54,2	83,94%	12,27%	0,00%	3,80%	1,52	11,4%	3%	6,17
26	53,2	83,94%	12,27%	0,00%	3,80%	1,52	11,4%	3%	6,06
27	52,2	83,94%	12,27%	0,00%	3,80%	1,52	11,4%	3%	5,95
28	51,2	83,94%	12,27%	0,00%	3,80%	1,52	11,4%	3%	5,83
29	50,2	83,94%	12,27%	0,00%	3,80%	1,52	11,4%	3%	5,72
30	49,2	83,94%	12,27%	0,00%	3,80%	1,52	11,4%	3%	5,61
31	48,2	83,94%	12,27%	0,00%	3,80%	1,52	11,4%	3%	5,49
32	47,2	83,94%	12,27%	0,00%	3,80%	1,52	11,4%	3%	5,38
33	46,2	83,94%	12,27%	0,00%	3,80%	1,52	11,4%	3%	5,26
34	45,2	83,94%	12,27%	0,00%	3,80%	1,52	11,4%	3%	5,15
35	44,2	83,94%	12,27%	0,00%	3,80%	1,52	11,4%	3%	5,04
36	43,2	83,94%	12,27%	0,00%	3,80%	1,52	11,4%	4%	4,92
37	42,2	83,94%	12,27%	0,00%	3,80%	1,52	11,4%	4%	4,81
38	41,2	83,94%	12,27%	0,00%	3,80%	1,52	11,4%	4%	4,69
39	40,2	83,94%	12,27%	0,00%	3,80%	1,52	11,4%	4%	4,58
40	39,2	83,94%	12,27%	0,00%	3,80%	1,52	11,4%	4%	4,47
41	38,2	83,94%	12,27%	0,00%	3,80%	1,52	11,4%	4%	4,35
42	37,2	83,94%	12,27%	0,00%	3,80%	1,52	11,4%	4%	4,24
43	36,2	83,94%	12,27%	0,00%	3,80%	1,52	11,4%	4%	4,12
44	35,2	83,94%	12,27%	0,00%	3,80%	1,52	11,4%	4%	4,01
45	34,2	83,94%	12,27%	0,00%	3,80%	1,52	11,4%	4%	3,90
46	33,2	83,94%	12,27%	0,00%	3,80%	1,52	11,4%	5%	3,78
47	32,2	83,94%	12,27%	0,00%	3,80%	1,52	11,4%	5%	3,67
48	31,2	83,94%	12,27%	0,00%	3,80%	1,52	11,4%	5%	3,55
49	30,2	83,94%	12,27%	0,00%	3,80%	1,52	11,4%	5%	3,44
50	29,2	83,94%	12,27%	0,00%	3,80%	1,52	11,4%	5%	3,33
51	28,2	83,94%	12,27%	0,00%	3,80%	1,52	11,4%	5%	3,21
52	27,2	83,94%	12,27%	0,00%	3,80%	1,52	11,4%	6%	3,10
53	26,2	83,94%	12,27%	0,00%	3,80%	1,52	11,4%	6%	2,98
54	25,2	83,94%	12,27%	0,00%	3,80%	1,52	11,4%	6%	2,87
55	24,2	83,94%	12,27%	0,00%	3,80%	1,52	11,4%	6%	2,76
56	23,2	83,94%	12,27%	0,00%	3,80%	1,52	11,4%	7%	2,64
57	22,2	83,94%	12,27%	0,00%	3,80%	1,52	11,4%	7%	2,53
58	21,2	83,94%	12,27%	0,00%	3,80%	1,52	11,4%	7%	2,42
59	20,2	83,94%	12,27%	0,00%	3,80%	1,52	11,4%	8%	2,30
60	19,2	83,94%	12,27%	0,00%	3,80%	1,52	11,4%	8%	2,19
61	18,2	83,94%	12,27%	0,00%	3,80%	1,52	11,4%	8%	2,07
62	17,2	76,82%	14,93%	0,00%	8,26%	3,30	26,9%	19%	4,63
63	16,2	69,68%	17,61%	0,00%	12,71%	5,09	42,4%	31%	6,87
64	15,2	62,51%	20,32%	0,00%	17,17%	6,87	57,9%	45%	8,80
65	14,2	43,77%	34,60%	0,00%	21,63%	8,65	67,5%	61%	9,59
66	13,2	0,00%	73,91%	4,62%	21,47%	8,91	67,5%	68%	8,91
67	12,2	0,00%	69,46%	12,07%	18,48%	8,24	67,5%	68%	8,24
68	11,2	0,00%	65,00%	19,52%	15,48%	7,56	67,5%	68%	7,56

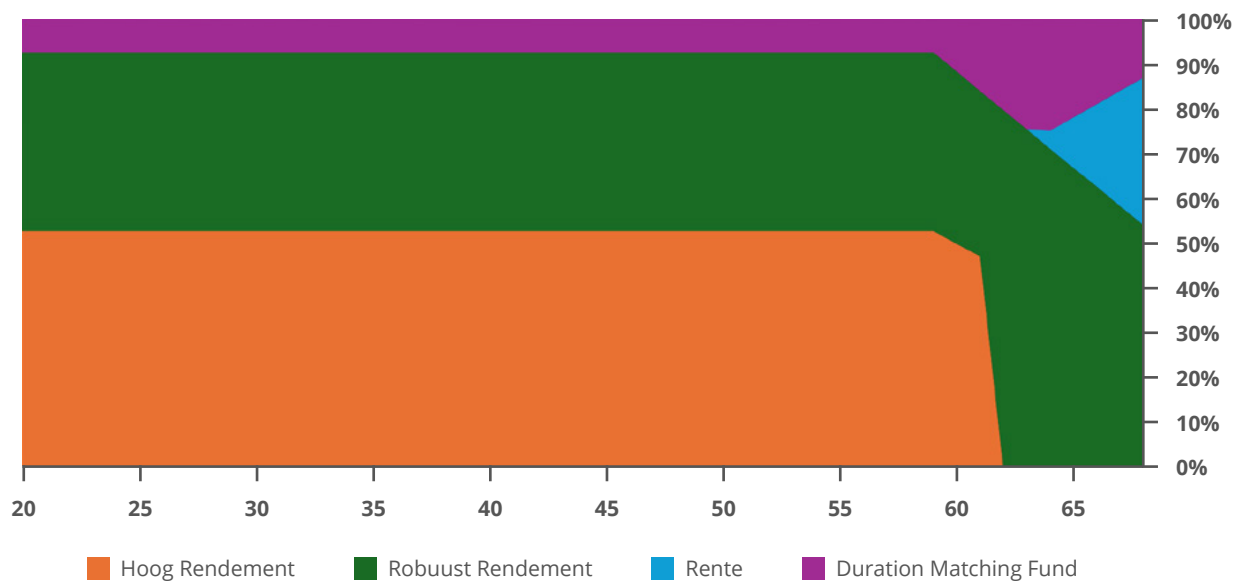
## Grafiek Lifecycle 8 Offensief\_rentematch Gemiddeld



## Lifecycle 9 Matig offensief\_rentematch Gemiddeld

Leeftijd	Duratie	HR	RR	R	DMF	Duratie	Beoogd %	Rente-afdekking	Beoogd Dur
20	59,2	52,79%	39,61%	0,00%	7,60%	3,04	22,8%	5%	13,49
21	58,2	52,79%	39,61%	0,00%	7,60%	3,04	22,8%	5%	13,27
22	57,2	52,79%	39,61%	0,00%	7,60%	3,04	22,8%	5%	13,04
23	56,2	52,79%	39,61%	0,00%	7,60%	3,04	22,8%	5%	12,81
24	55,2	52,79%	39,61%	0,00%	7,60%	3,04	22,8%	6%	12,58
25	54,2	52,79%	39,61%	0,00%	7,60%	3,04	22,8%	6%	12,35
26	53,2	52,79%	39,61%	0,00%	7,60%	3,04	22,8%	6%	12,13
27	52,2	52,79%	39,61%	0,00%	7,60%	3,04	22,8%	6%	11,90
28	51,2	52,79%	39,61%	0,00%	7,60%	3,04	22,8%	6%	11,67
29	50,2	52,79%	39,61%	0,00%	7,60%	3,04	22,8%	6%	11,44
30	49,2	52,79%	39,61%	0,00%	7,60%	3,04	22,8%	6%	11,21
31	48,2	52,79%	39,61%	0,00%	7,60%	3,04	22,8%	6%	10,99
32	47,2	52,79%	39,61%	0,00%	7,60%	3,04	22,8%	6%	10,76
33	46,2	52,79%	39,61%	0,00%	7,60%	3,04	22,8%	7%	10,53
34	45,2	52,79%	39,61%	0,00%	7,60%	3,04	22,8%	7%	10,30
35	44,2	52,79%	39,61%	0,00%	7,60%	3,04	22,8%	7%	10,07
36	43,2	52,79%	39,61%	0,00%	7,60%	3,04	22,8%	7%	9,85
37	42,2	52,79%	39,61%	0,00%	7,60%	3,04	22,8%	7%	9,62
38	41,2	52,79%	39,61%	0,00%	7,60%	3,04	22,8%	7%	9,39
39	40,2	52,79%	39,61%	0,00%	7,60%	3,04	22,8%	8%	9,16
40	39,2	52,79%	39,61%	0,00%	7,60%	3,04	22,8%	8%	8,93
41	38,2	52,79%	39,61%	0,00%	7,60%	3,04	22,8%	8%	8,71
42	37,2	52,79%	39,61%	0,00%	7,60%	3,04	22,8%	8%	8,48
43	36,2	52,79%	39,61%	0,00%	7,60%	3,04	22,8%	8%	8,25
44	35,2	52,79%	39,61%	0,00%	7,60%	3,04	22,8%	9%	8,02
45	34,2	52,79%	39,61%	0,00%	7,60%	3,04	22,8%	9%	7,80
46	33,2	52,79%	39,61%	0,00%	7,60%	3,04	22,8%	9%	7,57
47	32,2	52,79%	39,61%	0,00%	7,60%	3,04	22,8%	9%	7,34
48	31,2	52,79%	39,61%	0,00%	7,60%	3,04	22,8%	10%	7,11
49	30,2	52,79%	39,61%	0,00%	7,60%	3,04	22,8%	10%	6,88
50	29,2	52,79%	39,61%	0,00%	7,60%	3,04	22,8%	10%	6,66
51	28,2	52,79%	39,61%	0,00%	7,60%	3,04	22,8%	11%	6,43
52	27,2	52,79%	39,61%	0,00%	7,60%	3,04	22,8%	11%	6,20
53	26,2	52,79%	39,61%	0,00%	7,60%	3,04	22,8%	12%	5,97
54	25,2	52,79%	39,61%	0,00%	7,60%	3,04	22,8%	12%	5,74
55	24,2	52,79%	39,61%	0,00%	7,60%	3,04	22,8%	13%	5,52
56	23,2	52,79%	39,61%	0,00%	7,60%	3,04	22,8%	13%	5,29
57	22,2	52,79%	39,61%	0,00%	7,60%	3,04	22,8%	14%	5,06
58	21,2	52,79%	39,61%	0,00%	7,60%	3,04	22,8%	14%	4,83
59	20,2	52,79%	39,61%	0,00%	7,60%	3,04	22,8%	15%	4,60
60	19,2	49,94%	38,20%	0,00%	11,87%	4,75	36,9%	25%	7,09
61	18,2	47,12%	36,75%	0,00%	16,13%	6,45	51,1%	35%	9,29
62	17,2	0,00%	79,60%	0,00%	20,40%	8,16	65,2%	47%	11,21
63	16,2	0,00%	75,33%	0,00%	24,67%	9,87	67,5%	61%	10,94
64	15,2	0,00%	71,07%	3,98%	24,95%	10,26	67,5%	68%	10,26
65	14,2	0,00%	66,80%	11,20%	22,00%	9,59	67,5%	68%	9,59
66	13,2	0,00%	62,53%	18,41%	19,05%	8,91	67,5%	68%	8,91
67	12,2	0,00%	58,27%	25,63%	16,10%	8,24	67,5%	68%	8,24
68	11,2	0,00%	54,00%	32,85%	13,15%	7,56	67,5%	68%	7,56

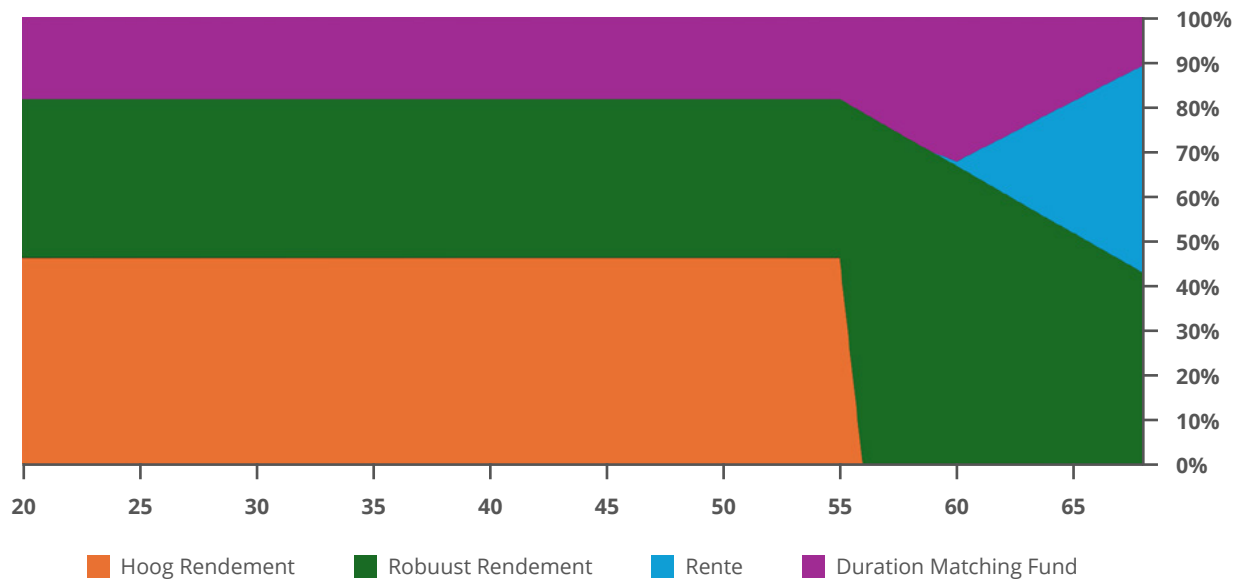
## Grafiek Lifecycle 9 Matig offensief\_rentematch Gemiddeld



## Lifecycle 10 Neutraal\_rentematch Gemiddeld

Leeftijd	Duratie	HR	RR	R	DMF	Duratie	Beoogd %	Rente-afdekking	Beoogd Dur
20	59,2	46,32%	35,28%	0,00%	18,40%	7,36	55,2%	12%	32,68
21	58,2	46,32%	35,28%	0,00%	18,40%	7,36	55,2%	13%	32,13
22	57,2	46,32%	35,28%	0,00%	18,40%	7,36	55,2%	13%	31,57
23	56,2	46,32%	35,28%	0,00%	18,40%	7,36	55,2%	13%	31,02
24	55,2	46,32%	35,28%	0,00%	18,40%	7,36	55,2%	13%	30,47
25	54,2	46,32%	35,28%	0,00%	18,40%	7,36	55,2%	14%	29,92
26	53,2	46,32%	35,28%	0,00%	18,40%	7,36	55,2%	14%	29,37
27	52,2	46,32%	35,28%	0,00%	18,40%	7,36	55,2%	14%	28,81
28	51,2	46,32%	35,28%	0,00%	18,40%	7,36	55,2%	14%	28,26
29	50,2	46,32%	35,28%	0,00%	18,40%	7,36	55,2%	15%	27,71
30	49,2	46,32%	35,28%	0,00%	18,40%	7,36	55,2%	15%	27,16
31	48,2	46,32%	35,28%	0,00%	18,40%	7,36	55,2%	15%	26,61
32	47,2	46,32%	35,28%	0,00%	18,40%	7,36	55,2%	16%	26,05
33	46,2	46,32%	35,28%	0,00%	18,40%	7,36	55,2%	16%	25,50
34	45,2	46,32%	35,28%	0,00%	18,40%	7,36	55,2%	16%	24,95
35	44,2	46,32%	35,28%	0,00%	18,40%	7,36	55,2%	17%	24,40
36	43,2	46,32%	35,28%	0,00%	18,40%	7,36	55,2%	17%	23,85
37	42,2	46,32%	35,28%	0,00%	18,40%	7,36	55,2%	17%	23,29
38	41,2	46,32%	35,28%	0,00%	18,40%	7,36	55,2%	18%	22,74
39	40,2	46,32%	35,28%	0,00%	18,40%	7,36	55,2%	18%	22,19
40	39,2	46,32%	35,28%	0,00%	18,40%	7,36	55,2%	19%	21,64
41	38,2	46,32%	35,28%	0,00%	18,40%	7,36	55,2%	19%	21,09
42	37,2	46,32%	35,28%	0,00%	18,40%	7,36	55,2%	20%	20,53
43	36,2	46,32%	35,28%	0,00%	18,40%	7,36	55,2%	20%	19,98
44	35,2	46,32%	35,28%	0,00%	18,40%	7,36	55,2%	21%	19,43
45	34,2	46,32%	35,28%	0,00%	18,40%	7,36	55,2%	22%	18,88
46	33,2	46,32%	35,28%	0,00%	18,40%	7,36	55,2%	22%	18,33
47	32,2	46,32%	35,28%	0,00%	18,40%	7,36	55,2%	23%	17,77
48	31,2	46,32%	35,28%	0,00%	18,40%	7,36	55,2%	24%	17,22
49	30,2	46,32%	35,28%	0,00%	18,40%	7,36	55,2%	24%	16,67
50	29,2	46,32%	35,28%	0,00%	18,40%	7,36	55,2%	25%	16,12
51	28,2	46,32%	35,28%	0,00%	18,40%	7,36	55,2%	26%	15,57
52	27,2	46,32%	35,28%	0,00%	18,40%	7,36	55,2%	27%	15,01
53	26,2	46,32%	35,28%	0,00%	18,40%	7,36	55,2%	28%	14,46
54	25,2	46,32%	35,28%	0,00%	18,40%	7,36	55,2%	29%	13,91
55	24,2	46,32%	35,28%	0,00%	18,40%	7,36	55,2%	30%	13,36
56	23,2	0,00%	78,64%	0,00%	21,36%	8,54	64,8%	37%	15,03
57	22,2	0,00%	75,67%	0,00%	24,33%	9,73	67,5%	44%	14,99
58	21,2	0,00%	72,70%	0,00%	27,30%	10,92	67,5%	52%	14,31
59	20,2	0,00%	69,73%	0,00%	30,27%	12,11	67,5%	60%	13,64
60	19,2	0,00%	66,76%	1,02%	32,22%	12,96	67,5%	68%	12,96
61	18,2	0,00%	63,79%	6,67%	29,54%	12,28	67,5%	67%	12,28
62	17,2	0,00%	60,82%	12,30%	26,88%	11,61	67,5%	68%	11,61
63	16,2	0,00%	57,85%	17,95%	24,20%	10,94	67,5%	68%	10,94
64	15,2	0,00%	54,88%	23,60%	21,52%	10,26	67,5%	67%	10,26
65	14,2	0,00%	51,91%	29,25%	18,84%	9,58	67,5%	67%	9,58
66	13,2	0,00%	48,94%	34,89%	16,17%	8,91	67,5%	68%	8,91
67	12,2	0,00%	45,97%	40,54%	13,49%	8,24	67,5%	68%	8,24
68	11,2	0,00%	43,00%	46,18%	10,82%	7,56	67,5%	67%	7,56

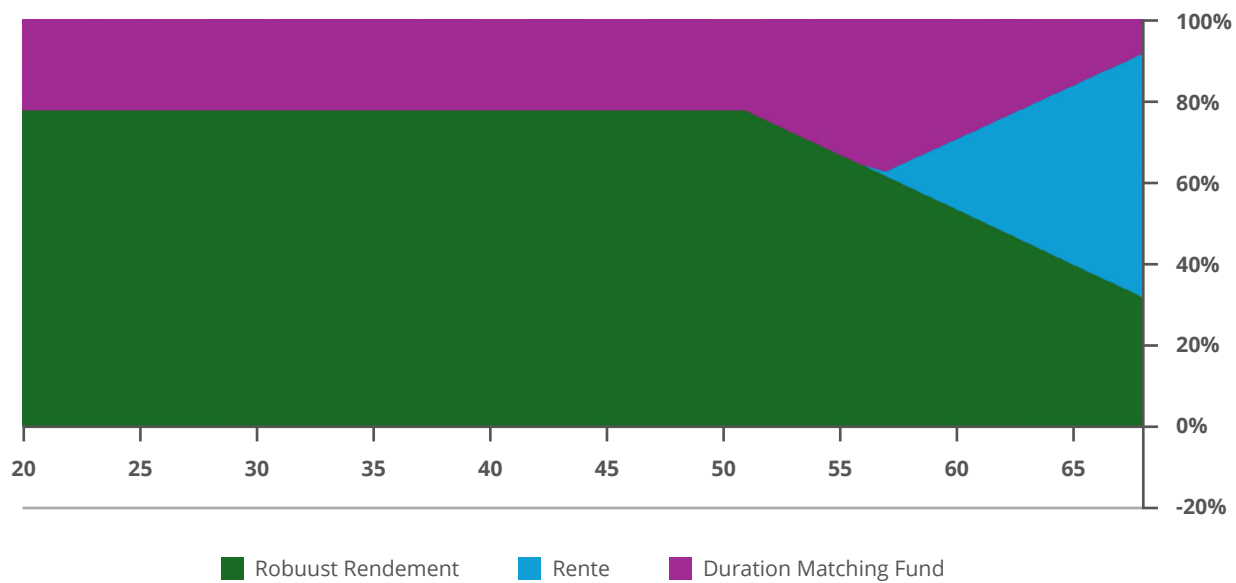
## Grafiek Lifecycle 10 Neutraal\_rentematch Gemiddeld



## Lifecycle 11 Defensief\_rentematch Gemiddeld

Leeftijd	Duratie	HR	RR	R	DMF	Duratie	Beoogd %	Rente-afdekking	Beoogd Dur
20	59,2	0,00%	77,50%	0,00%	22,50%	9,00	67,5%	15%	39,96
21	58,2	0,00%	77,50%	0,00%	22,50%	9,00	67,5%	15%	39,29
22	57,2	0,00%	77,50%	0,00%	22,50%	9,00	67,5%	16%	38,61
23	56,2	0,00%	77,50%	0,00%	22,50%	9,00	67,5%	16%	37,94
24	55,2	0,00%	77,50%	0,00%	22,50%	9,00	67,5%	16%	37,26
25	54,2	0,00%	77,50%	0,00%	22,50%	9,00	67,5%	17%	36,59
26	53,2	0,00%	77,50%	0,00%	22,50%	9,00	67,5%	17%	35,91
27	52,2	0,00%	77,50%	0,00%	22,50%	9,00	67,5%	17%	35,24
28	51,2	0,00%	77,50%	0,00%	22,50%	9,00	67,5%	18%	34,56
29	50,2	0,00%	77,50%	0,00%	22,50%	9,00	67,5%	18%	33,89
30	49,2	0,00%	77,50%	0,00%	22,50%	9,00	67,5%	18%	33,21
31	48,2	0,00%	77,50%	0,00%	22,50%	9,00	67,5%	19%	32,54
32	47,2	0,00%	77,50%	0,00%	22,50%	9,00	67,5%	19%	31,86
33	46,2	0,00%	77,50%	0,00%	22,50%	9,00	67,5%	19%	31,19
34	45,2	0,00%	77,50%	0,00%	22,50%	9,00	67,5%	20%	30,51
35	44,2	0,00%	77,50%	0,00%	22,50%	9,00	67,5%	20%	29,84
36	43,2	0,00%	77,50%	0,00%	22,50%	9,00	67,5%	21%	29,16
37	42,2	0,00%	77,50%	0,00%	22,50%	9,00	67,5%	21%	28,49
38	41,2	0,00%	77,50%	0,00%	22,50%	9,00	67,5%	22%	27,81
39	40,2	0,00%	77,50%	0,00%	22,50%	9,00	67,5%	22%	27,14
40	39,2	0,00%	77,50%	0,00%	22,50%	9,00	67,5%	23%	26,46
41	38,2	0,00%	77,50%	0,00%	22,50%	9,00	67,5%	24%	25,79
42	37,2	0,00%	77,50%	0,00%	22,50%	9,00	67,5%	24%	25,11
43	36,2	0,00%	77,50%	0,00%	22,50%	9,00	67,5%	25%	24,44
44	35,2	0,00%	77,50%	0,00%	22,50%	9,00	67,5%	26%	23,76
45	34,2	0,00%	77,50%	0,00%	22,50%	9,00	67,5%	26%	23,09
46	33,2	0,00%	77,50%	0,00%	22,50%	9,00	67,5%	27%	22,41
47	32,2	0,00%	77,50%	0,00%	22,50%	9,00	67,5%	28%	21,74
48	31,2	0,00%	77,50%	0,00%	22,50%	9,00	67,5%	29%	21,06
49	30,2	0,00%	77,50%	0,00%	22,50%	9,00	67,5%	30%	20,39
50	29,2	0,00%	77,50%	0,00%	22,50%	9,00	67,5%	31%	19,71
51	28,2	0,00%	77,50%	0,00%	22,50%	9,00	67,5%	32%	19,04
52	27,2	0,00%	74,83%	0,00%	25,17%	10,07	67,5%	37%	18,36
53	26,2	0,00%	72,15%	0,00%	27,85%	11,14	67,5%	43%	17,69
54	25,2	0,00%	69,47%	0,00%	30,53%	12,21	67,5%	48%	17,01
55	24,2	0,00%	66,80%	0,00%	33,20%	13,28	67,5%	55%	16,34
56	23,2	0,00%	64,12%	0,00%	35,88%	14,35	67,5%	62%	15,66
57	22,2	0,00%	61,44%	1,33%	37,23%	14,99	67,5%	68%	14,99
58	21,2	0,00%	58,77%	6,62%	34,62%	14,31	67,5%	68%	14,31
59	20,2	0,00%	56,09%	11,91%	32,00%	13,64	67,5%	68%	13,64
60	19,2	0,00%	53,41%	17,20%	29,39%	12,96	67,5%	68%	12,96
61	18,2	0,00%	50,74%	22,49%	26,78%	12,29	67,5%	68%	12,29
62	17,2	0,00%	48,06%	27,78%	24,16%	11,61	67,5%	68%	11,61
63	16,2	0,00%	45,38%	33,07%	21,55%	10,94	67,5%	68%	10,94
64	15,2	0,00%	42,71%	38,36%	18,94%	10,26	67,5%	68%	10,26
65	14,2	0,00%	40,03%	43,65%	16,32%	9,59	67,5%	68%	9,59
66	13,2	0,00%	37,35%	48,94%	13,71%	8,91	67,5%	68%	8,91
67	12,2	0,00%	34,68%	54,23%	11,10%	8,24	67,5%	68%	8,24
68	11,2	0,00%	32,00%	59,52%	8,48%	7,56	67,5%	68%	7,56

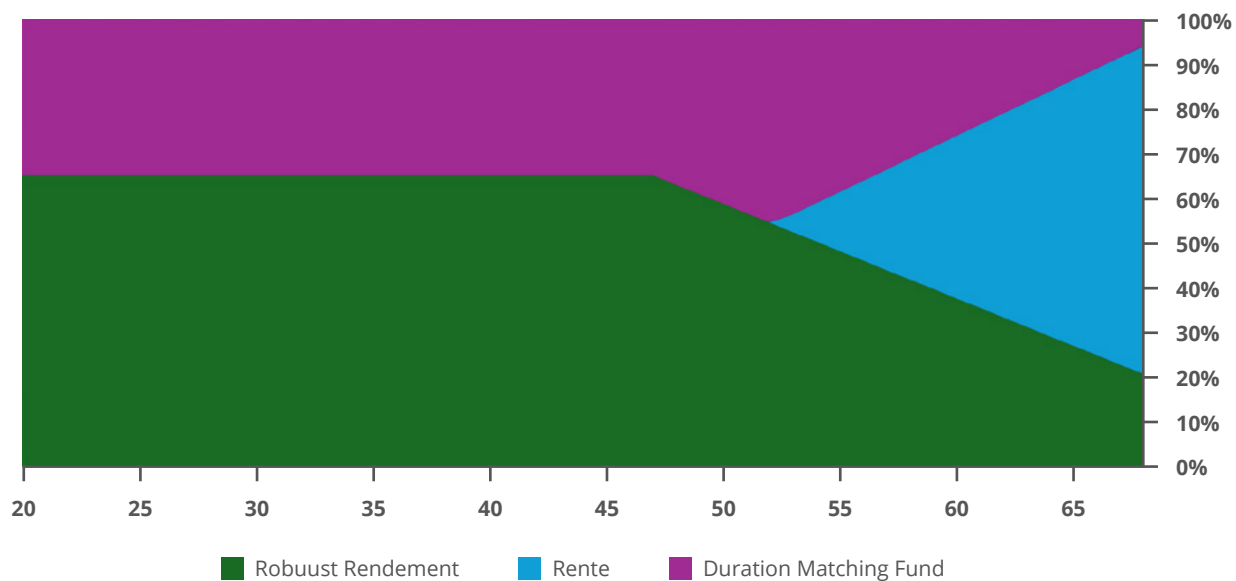
## Grafiek Lifecycle 11 Defensief\_rentematch Gemiddeld



## Lifecycle 12 Zeer defensief\_rentematch Gemiddeld

Leeftijd	Duratie	HR	RR	R	DMF	Duratie	Beoogd %	Rente-afdekking	Beoogd Dur
20	59,2	0,00%	65,15%	0,00%	34,85%	13,94	67,5%	24%	39,96
21	58,2	0,00%	65,15%	0,00%	34,85%	13,94	67,5%	24%	39,29
22	57,2	0,00%	65,15%	0,00%	34,85%	13,94	67,5%	24%	38,61
23	56,2	0,00%	65,15%	0,00%	34,85%	13,94	67,5%	25%	37,94
24	55,2	0,00%	65,15%	0,00%	34,85%	13,94	67,5%	25%	37,26
25	54,2	0,00%	65,15%	0,00%	34,85%	13,94	67,5%	26%	36,59
26	53,2	0,00%	65,15%	0,00%	34,85%	13,94	67,5%	26%	35,91
27	52,2	0,00%	65,15%	0,00%	34,85%	13,94	67,5%	27%	35,24
28	51,2	0,00%	65,15%	0,00%	34,85%	13,94	67,5%	27%	34,56
29	50,2	0,00%	65,15%	0,00%	34,85%	13,94	67,5%	28%	33,89
30	49,2	0,00%	65,15%	0,00%	34,85%	13,94	67,5%	28%	33,21
31	48,2	0,00%	65,15%	0,00%	34,85%	13,94	67,5%	29%	32,54
32	47,2	0,00%	65,15%	0,00%	34,85%	13,94	67,5%	30%	31,86
33	46,2	0,00%	65,15%	0,00%	34,85%	13,94	67,5%	30%	31,19
34	45,2	0,00%	65,15%	0,00%	34,85%	13,94	67,5%	31%	30,51
35	44,2	0,00%	65,15%	0,00%	34,85%	13,94	67,5%	32%	29,84
36	43,2	0,00%	65,15%	0,00%	34,85%	13,94	67,5%	32%	29,16
37	42,2	0,00%	65,15%	0,00%	34,85%	13,94	67,5%	33%	28,49
38	41,2	0,00%	65,15%	0,00%	34,85%	13,94	67,5%	34%	27,81
39	40,2	0,00%	65,15%	0,00%	34,85%	13,94	67,5%	35%	27,14
40	39,2	0,00%	65,15%	0,00%	34,85%	13,94	67,5%	36%	26,46
41	38,2	0,00%	65,15%	0,00%	34,85%	13,94	67,5%	36%	25,79
42	37,2	0,00%	65,15%	0,00%	34,85%	13,94	67,5%	37%	25,11
43	36,2	0,00%	65,15%	0,00%	34,85%	13,94	67,5%	39%	24,44
44	35,2	0,00%	65,15%	0,00%	34,85%	13,94	67,5%	40%	23,76
45	34,2	0,00%	65,15%	0,00%	34,85%	13,94	67,5%	41%	23,09
46	33,2	0,00%	65,15%	0,00%	34,85%	13,94	67,5%	42%	22,41
47	32,2	0,00%	65,15%	0,00%	34,85%	13,94	67,5%	43%	21,74
48	31,2	0,00%	63,05%	0,00%	36,95%	14,78	67,5%	47%	21,06
49	30,2	0,00%	60,94%	0,00%	39,06%	15,62	67,5%	52%	20,39
50	29,2	0,00%	58,84%	0,00%	41,16%	16,46	67,5%	56%	19,71
51	28,2	0,00%	56,74%	0,00%	43,26%	17,30	67,5%	61%	19,04
52	27,2	0,00%	54,63%	0,00%	45,37%	18,15	67,5%	67%	18,36
53	26,2	0,00%	52,53%	3,95%	43,52%	17,69	67,5%	68%	17,69
54	25,2	0,00%	50,43%	8,54%	41,03%	17,01	67,5%	68%	17,01
55	24,2	0,00%	48,33%	13,14%	38,54%	16,34	67,5%	68%	16,34
56	23,2	0,00%	46,22%	17,73%	36,05%	15,66	67,5%	68%	15,66
57	22,2	0,00%	44,12%	22,32%	33,56%	14,99	67,5%	68%	14,99
58	21,2	0,00%	42,02%	26,92%	31,06%	14,31	67,5%	68%	14,31
59	20,2	0,00%	39,91%	31,51%	28,57%	13,64	67,5%	68%	13,64
60	19,2	0,00%	37,81%	36,11%	26,08%	12,96	67,5%	68%	12,96
61	18,2	0,00%	35,71%	40,70%	23,59%	12,29	67,5%	68%	12,29
62	17,2	0,00%	33,60%	45,30%	21,10%	11,61	67,5%	68%	11,61
63	16,2	0,00%	31,50%	49,89%	18,61%	10,94	67,5%	68%	10,94
64	15,2	0,00%	29,40%	54,49%	16,11%	10,26	67,5%	68%	10,26
65	14,2	0,00%	27,30%	59,08%	13,62%	9,59	67,5%	68%	9,59
66	13,2	0,00%	25,19%	63,68%	11,13%	8,91	67,5%	68%	8,91
67	12,2	0,00%	23,09%	68,27%	8,64%	8,24	67,5%	68%	8,24
68	11,2	0,00%	21,00%	72,85%	6,15%	7,56	67,5%	68%	7,56

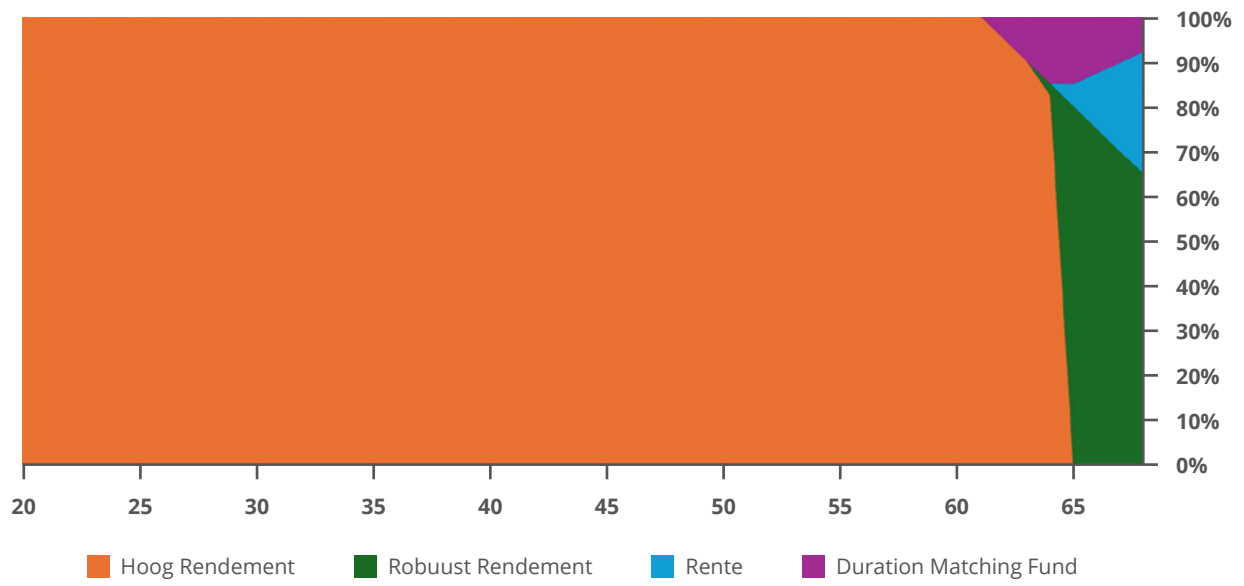
## Grafiek Lifecycle 12 Zeer defensief\_rentematch Gemiddeld



## Lifecycle 13 Zeer offensief\_rentematch Laag

Leeftijd	Duratie	HR	RR	R	DMF	Duratie	Beoogd %	Rente-afdekking	Beoogd Dur
20	59,2	100,00%	0,00%	0,00%	0,00%	0,00	0%	0%	0,00
21	58,2	100,00%	0,00%	0,00%	0,00%	0,00	0%	0%	0,00
22	57,2	100,00%	0,00%	0,00%	0,00%	0,00	0%	0%	0,00
23	56,2	100,00%	0,00%	0,00%	0,00%	0,00	0%	0%	0,00
24	55,2	100,00%	0,00%	0,00%	0,00%	0,00	0%	0%	0,00
25	54,2	100,00%	0,00%	0,00%	0,00%	0,00	0%	0%	0,00
26	53,2	100,00%	0,00%	0,00%	0,00%	0,00	0%	0%	0,00
27	52,2	100,00%	0,00%	0,00%	0,00%	0,00	0%	0%	0,00
28	51,2	100,00%	0,00%	0,00%	0,00%	0,00	0%	0%	0,00
29	50,2	100,00%	0,00%	0,00%	0,00%	0,00	0%	0%	0,00
30	49,2	100,00%	0,00%	0,00%	0,00%	0,00	0%	0%	0,00
31	48,2	100,00%	0,00%	0,00%	0,00%	0,00	0%	0%	0,00
32	47,2	100,00%	0,00%	0,00%	0,00%	0,00	0%	0%	0,00
33	46,2	100,00%	0,00%	0,00%	0,00%	0,00	0%	0%	0,00
34	45,2	100,00%	0,00%	0,00%	0,00%	0,00	0%	0%	0,00
35	44,2	100,00%	0,00%	0,00%	0,00%	0,00	0%	0%	0,00
36	43,2	100,00%	0,00%	0,00%	0,00%	0,00	0%	0%	0,00
37	42,2	100,00%	0,00%	0,00%	0,00%	0,00	0%	0%	0,00
38	41,2	100,00%	0,00%	0,00%	0,00%	0,00	0%	0%	0,00
39	40,2	100,00%	0,00%	0,00%	0,00%	0,00	0%	0%	0,00
40	39,2	100,00%	0,00%	0,00%	0,00%	0,00	0%	0%	0,00
41	38,2	100,00%	0,00%	0,00%	0,00%	0,00	0%	0%	0,00
42	37,2	100,00%	0,00%	0,00%	0,00%	0,00	0%	0%	0,00
43	36,2	100,00%	0,00%	0,00%	0,00%	0,00	0%	0%	0,00
44	35,2	100,00%	0,00%	0,00%	0,00%	0,00	0%	0%	0,00
45	34,2	100,00%	0,00%	0,00%	0,00%	0,00	0%	0%	0,00
46	33,2	100,00%	0,00%	0,00%	0,00%	0,00	0%	0%	0,00
47	32,2	100,00%	0,00%	0,00%	0,00%	0,00	0%	0%	0,00
48	31,2	100,00%	0,00%	0,00%	0,00%	0,00	0%	0%	0,00
49	30,2	100,00%	0,00%	0,00%	0,00%	0,00	0%	0%	0,00
50	29,2	100,00%	0,00%	0,00%	0,00%	0,00	0%	0%	0,00
51	28,2	100,00%	0,00%	0,00%	0,00%	0,00	0%	0%	0,00
52	27,2	100,00%	0,00%	0,00%	0,00%	0,00	0%	0%	0,00
53	26,2	100,00%	0,00%	0,00%	0,00%	0,00	0%	0%	0,00
54	25,2	100,00%	0,00%	0,00%	0,00%	0,00	0%	0%	0,00
55	24,2	100,00%	0,00%	0,00%	0,00%	0,00	0%	0%	0,00
56	23,2	100,00%	0,00%	0,00%	0,00%	0,00	0%	0%	0,00
57	22,2	100,00%	0,00%	0,00%	0,00%	0,00	0%	0%	0,00
58	21,2	100,00%	0,00%	0,00%	0,00%	0,00	0%	0%	0,00
59	20,2	100,00%	0,00%	0,00%	0,00%	0,00	0%	0%	0,00
60	19,2	100,00%	0,00%	0,00%	0,00%	0,00	0%	0%	0,00
61	18,2	100,00%	0,00%	0,00%	0,00%	0,00	0%	0%	0,00
62	17,2	95,00%	0,00%	0,00%	5,00%	2,00	17%	12%	2,95
63	16,2	90,00%	0,00%	0,00%	10,00%	4,00	34%	25%	5,55
64	15,2	82,50%	2,50%	0,00%	15,00%	6,00	45%	39%	6,84
65	14,2	0,00%	80,00%	4,88%	15,12%	6,39	45%	45%	6,39
66	13,2	0,00%	75,00%	12,30%	12,70%	5,94	45%	45%	5,94
67	12,2	0,00%	70,00%	19,73%	10,27%	5,49	45%	45%	5,49
68	11,2	0,00%	65,00%	27,15%	7,85%	5,04	45%	45%	5,04

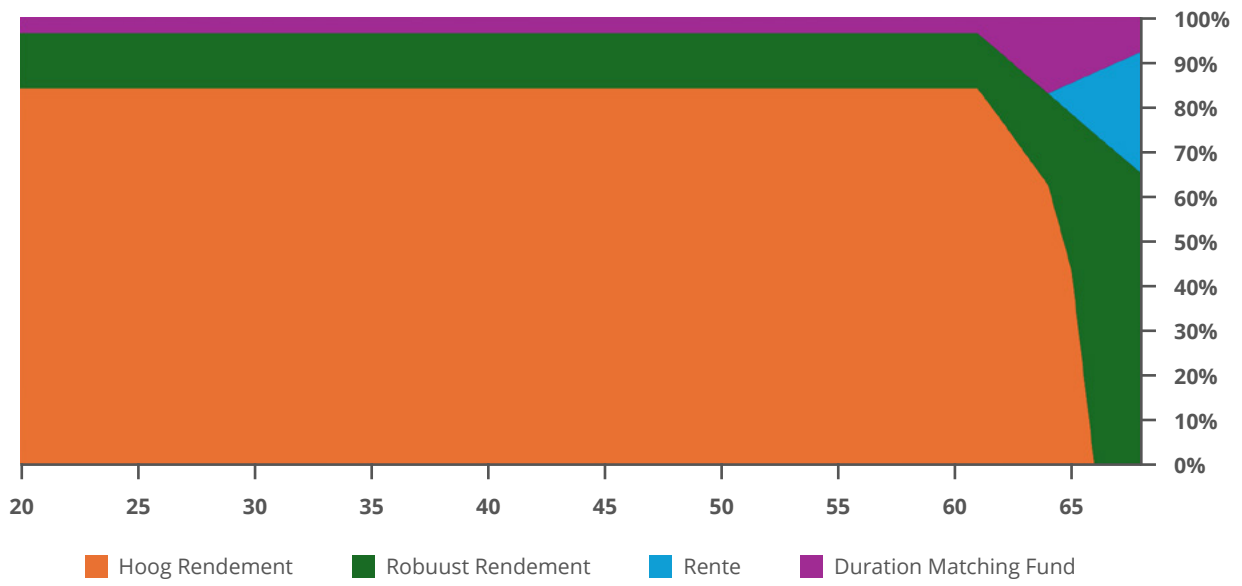
## Grafiek Lifecycle 13 Zeer offensief\_rentematch Laag



## Lifecycle 14 Offensief\_rentematch Laag

Leeftijd	Duratie	HR	RR	R	DMF	Duratie	Beoogd %	Rente-afdekking	Beoogd Dur
20	59,2	83,94%	12,27%	0,00%	3,80%	1,52	11%	3%	6,74
21	58,2	83,94%	12,27%	0,00%	3,80%	1,52	11%	3%	6,63
22	57,2	83,94%	12,27%	0,00%	3,80%	1,52	11%	3%	6,52
23	56,2	83,94%	12,27%	0,00%	3,80%	1,52	11%	3%	6,40
24	55,2	83,94%	12,27%	0,00%	3,80%	1,52	11%	3%	6,29
25	54,2	83,94%	12,27%	0,00%	3,80%	1,52	11%	3%	6,17
26	53,2	83,94%	12,27%	0,00%	3,80%	1,52	11%	3%	6,06
27	52,2	83,94%	12,27%	0,00%	3,80%	1,52	11%	3%	5,95
28	51,2	83,94%	12,27%	0,00%	3,80%	1,52	11%	3%	5,83
29	50,2	83,94%	12,27%	0,00%	3,80%	1,52	11%	3%	5,72
30	49,2	83,94%	12,27%	0,00%	3,80%	1,52	11%	3%	5,61
31	48,2	83,94%	12,27%	0,00%	3,80%	1,52	11%	3%	5,49
32	47,2	83,94%	12,27%	0,00%	3,80%	1,52	11%	3%	5,38
33	46,2	83,94%	12,27%	0,00%	3,80%	1,52	11%	3%	5,26
34	45,2	83,94%	12,27%	0,00%	3,80%	1,52	11%	3%	5,15
35	44,2	83,94%	12,27%	0,00%	3,80%	1,52	11%	3%	5,04
36	43,2	83,94%	12,27%	0,00%	3,80%	1,52	11%	4%	4,92
37	42,2	83,94%	12,27%	0,00%	3,80%	1,52	11%	4%	4,81
38	41,2	83,94%	12,27%	0,00%	3,80%	1,52	11%	4%	4,69
39	40,2	83,94%	12,27%	0,00%	3,80%	1,52	11%	4%	4,58
40	39,2	83,94%	12,27%	0,00%	3,80%	1,52	11%	4%	4,47
41	38,2	83,94%	12,27%	0,00%	3,80%	1,52	11%	4%	4,35
42	37,2	83,94%	12,27%	0,00%	3,80%	1,52	11%	4%	4,24
43	36,2	83,94%	12,27%	0,00%	3,80%	1,52	11%	4%	4,12
44	35,2	83,94%	12,27%	0,00%	3,80%	1,52	11%	4%	4,01
45	34,2	83,94%	12,27%	0,00%	3,80%	1,52	11%	4%	3,90
46	33,2	83,94%	12,27%	0,00%	3,80%	1,52	11%	5%	3,78
47	32,2	83,94%	12,27%	0,00%	3,80%	1,52	11%	5%	3,67
48	31,2	83,94%	12,27%	0,00%	3,80%	1,52	11%	5%	3,55
49	30,2	83,94%	12,27%	0,00%	3,80%	1,52	11%	5%	3,44
50	29,2	83,94%	12,27%	0,00%	3,80%	1,52	11%	5%	3,33
51	28,2	83,94%	12,27%	0,00%	3,80%	1,52	11%	5%	3,21
52	27,2	83,94%	12,27%	0,00%	3,80%	1,52	11%	6%	3,10
53	26,2	83,94%	12,27%	0,00%	3,80%	1,52	11%	6%	2,98
54	25,2	83,94%	12,27%	0,00%	3,80%	1,52	11%	6%	2,87
55	24,2	83,94%	12,27%	0,00%	3,80%	1,52	11%	6%	2,76
56	23,2	83,94%	12,27%	0,00%	3,80%	1,52	11%	7%	2,64
57	22,2	83,94%	12,27%	0,00%	3,80%	1,52	11%	7%	2,53
58	21,2	83,94%	12,27%	0,00%	3,80%	1,52	11%	7%	2,42
59	20,2	83,94%	12,27%	0,00%	3,80%	1,52	11%	8%	2,30
60	19,2	83,94%	12,27%	0,00%	3,80%	1,52	11%	8%	2,19
61	18,2	83,94%	12,27%	0,00%	3,80%	1,52	11%	8%	2,07
62	17,2	76,82%	14,93%	0,00%	8,26%	3,30	27%	19%	4,63
63	16,2	69,68%	17,61%	0,00%	12,71%	5,09	42%	31%	6,87
64	15,2	62,51%	20,32%	0,09%	17,08%	6,84	45%	45%	6,84
65	14,2	43,77%	34,60%	6,85%	14,78%	6,39	45%	45%	6,39
66	13,2	0,00%	73,91%	13,62%	12,47%	5,94	45%	45%	5,94
67	12,2	0,00%	69,46%	20,38%	10,16%	5,49	45%	45%	5,49
68	11,2	0,00%	65,00%	27,15%	7,85%	5,04	45%	45%	5,04

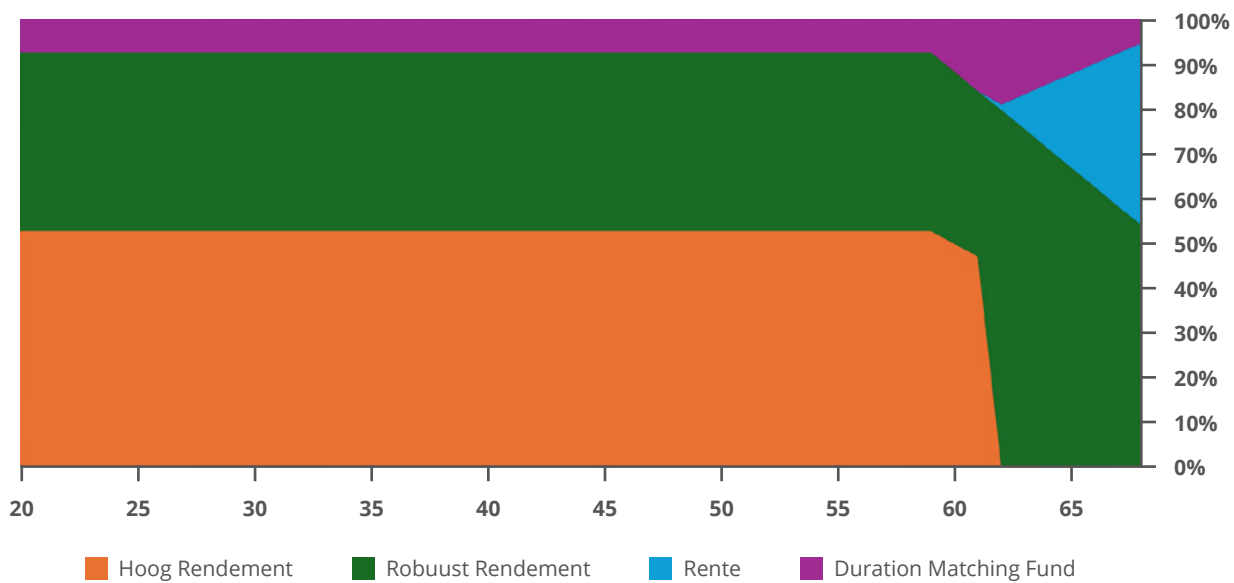
## Grafiek Lifecycle 14 Offensief\_rentematch Laag



## Lifecycle 15 Matig offensief\_rentematch Laag

Leeftijd	Duratie	HR	RR	R	DMF	Duratie	Beogd %	Rente-afdekking	Beogd Dur
20	59,2	52,79%	39,61%	0,00%	7,60%	3,04	23%	5%	13,49
21	58,2	52,79%	39,61%	0,00%	7,60%	3,04	23%	5%	13,27
22	57,2	52,79%	39,61%	0,00%	7,60%	3,04	23%	5%	13,04
23	56,2	52,79%	39,61%	0,00%	7,60%	3,04	23%	5%	12,81
24	55,2	52,79%	39,61%	0,00%	7,60%	3,04	23%	6%	12,58
25	54,2	52,79%	39,61%	0,00%	7,60%	3,04	23%	6%	12,35
26	53,2	52,79%	39,61%	0,00%	7,60%	3,04	23%	6%	12,13
27	52,2	52,79%	39,61%	0,00%	7,60%	3,04	23%	6%	11,90
28	51,2	52,79%	39,61%	0,00%	7,60%	3,04	23%	6%	11,67
29	50,2	52,79%	39,61%	0,00%	7,60%	3,04	23%	6%	11,44
30	49,2	52,79%	39,61%	0,00%	7,60%	3,04	23%	6%	11,21
31	48,2	52,79%	39,61%	0,00%	7,60%	3,04	23%	6%	10,99
32	47,2	52,79%	39,61%	0,00%	7,60%	3,04	23%	6%	10,76
33	46,2	52,79%	39,61%	0,00%	7,60%	3,04	23%	7%	10,53
34	45,2	52,79%	39,61%	0,00%	7,60%	3,04	23%	7%	10,30
35	44,2	52,79%	39,61%	0,00%	7,60%	3,04	23%	7%	10,07
36	43,2	52,79%	39,61%	0,00%	7,60%	3,04	23%	7%	9,85
37	42,2	52,79%	39,61%	0,00%	7,60%	3,04	23%	7%	9,62
38	41,2	52,79%	39,61%	0,00%	7,60%	3,04	23%	7%	9,39
39	40,2	52,79%	39,61%	0,00%	7,60%	3,04	23%	8%	9,16
40	39,2	52,79%	39,61%	0,00%	7,60%	3,04	23%	8%	8,93
41	38,2	52,79%	39,61%	0,00%	7,60%	3,04	23%	8%	8,71
42	37,2	52,79%	39,61%	0,00%	7,60%	3,04	23%	8%	8,48
43	36,2	52,79%	39,61%	0,00%	7,60%	3,04	23%	8%	8,25
44	35,2	52,79%	39,61%	0,00%	7,60%	3,04	23%	9%	8,02
45	34,2	52,79%	39,61%	0,00%	7,60%	3,04	23%	9%	7,80
46	33,2	52,79%	39,61%	0,00%	7,60%	3,04	23%	9%	7,57
47	32,2	52,79%	39,61%	0,00%	7,60%	3,04	23%	9%	7,34
48	31,2	52,79%	39,61%	0,00%	7,60%	3,04	23%	10%	7,11
49	30,2	52,79%	39,61%	0,00%	7,60%	3,04	23%	10%	6,88
50	29,2	52,79%	39,61%	0,00%	7,60%	3,04	23%	10%	6,66
51	28,2	52,79%	39,61%	0,00%	7,60%	3,04	23%	11%	6,43
52	27,2	52,79%	39,61%	0,00%	7,60%	3,04	23%	11%	6,20
53	26,2	52,79%	39,61%	0,00%	7,60%	3,04	23%	12%	5,97
54	25,2	52,79%	39,61%	0,00%	7,60%	3,04	23%	12%	5,74
55	24,2	52,79%	39,61%	0,00%	7,60%	3,04	23%	13%	5,52
56	23,2	52,79%	39,61%	0,00%	7,60%	3,04	23%	13%	5,29
57	22,2	52,79%	39,61%	0,00%	7,60%	3,04	23%	14%	5,06
58	21,2	52,79%	39,61%	0,00%	7,60%	3,04	23%	14%	4,83
59	20,2	52,79%	39,61%	0,00%	7,60%	3,04	23%	15%	4,60
60	19,2	49,94%	38,20%	0,00%	11,87%	4,75	37%	25%	7,09
61	18,2	47,12%	36,75%	0,00%	16,13%	6,45	45%	35%	8,19
62	17,2	0,00%	79,60%	1,27%	19,13%	7,74	45%	45%	7,74
63	16,2	0,00%	75,33%	7,81%	16,86%	7,29	45%	45%	7,29
64	15,2	0,00%	71,07%	14,34%	14,59%	6,84	45%	45%	6,84
65	14,2	0,00%	66,80%	20,88%	12,32%	6,39	45%	45%	6,39
66	13,2	0,00%	62,53%	27,41%	10,05%	5,94	45%	45%	5,94
67	12,2	0,00%	58,27%	33,95%	7,78%	5,49	45%	45%	5,49
68	11,2	0,00%	54,00%	40,48%	5,52%	5,04	45%	45%	5,04

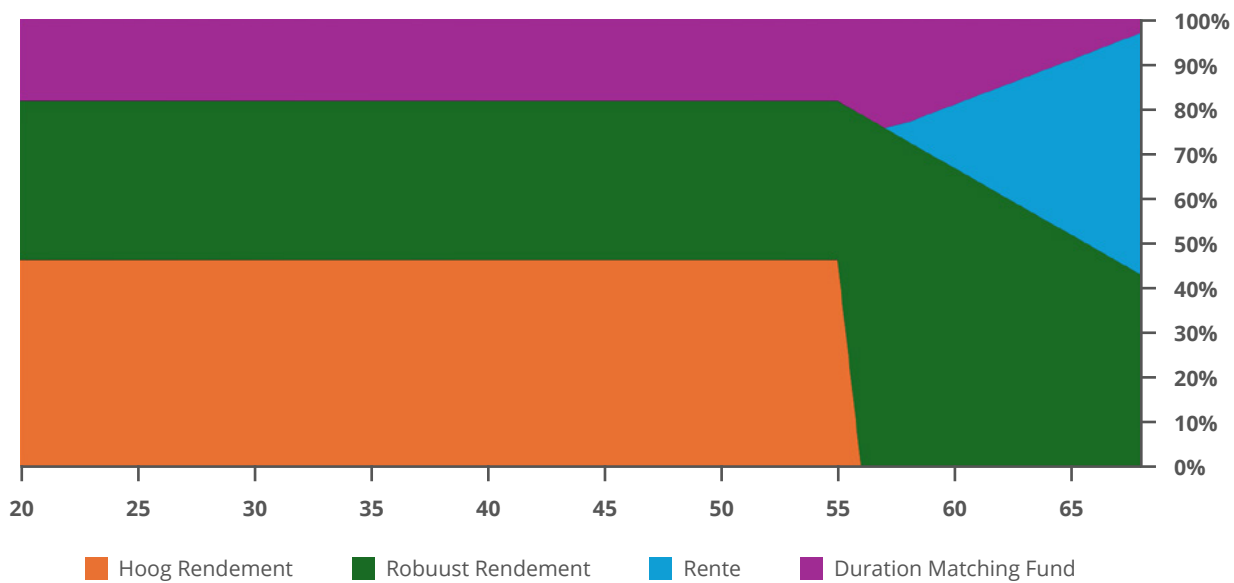
## Grafiek Lifecycle 15 Matig offensief\_rentematch Laag



## Lifecycle 16 Neutraal\_rentematch Laag

Leeftijd	Duratie	HR	RR	R	DMF	Duratie	Beoogd %	Rente-afdekking	Beoogd Dur
20	59,2	46,32%	35,28%	0,00%	18,40%	7,36	45%	12%	26,64
21	58,2	46,32%	35,28%	0,00%	18,40%	7,36	45%	13%	26,19
22	57,2	46,32%	35,28%	0,00%	18,40%	7,36	45%	13%	25,74
23	56,2	46,32%	35,28%	0,00%	18,40%	7,36	45%	13%	25,29
24	55,2	46,32%	35,28%	0,00%	18,40%	7,36	45%	13%	24,84
25	54,2	46,32%	35,28%	0,00%	18,40%	7,36	45%	14%	24,39
26	53,2	46,32%	35,28%	0,00%	18,40%	7,36	45%	14%	23,94
27	52,2	46,32%	35,28%	0,00%	18,40%	7,36	45%	14%	23,49
28	51,2	46,32%	35,28%	0,00%	18,40%	7,36	45%	14%	23,04
29	50,2	46,32%	35,28%	0,00%	18,40%	7,36	45%	15%	22,59
30	49,2	46,32%	35,28%	0,00%	18,40%	7,36	45%	15%	22,14
31	48,2	46,32%	35,28%	0,00%	18,40%	7,36	45%	15%	21,69
32	47,2	46,32%	35,28%	0,00%	18,40%	7,36	45%	16%	21,24
33	46,2	46,32%	35,28%	0,00%	18,40%	7,36	45%	16%	20,79
34	45,2	46,32%	35,28%	0,00%	18,40%	7,36	45%	16%	20,34
35	44,2	46,32%	35,28%	0,00%	18,40%	7,36	45%	17%	19,89
36	43,2	46,32%	35,28%	0,00%	18,40%	7,36	45%	17%	19,44
37	42,2	46,32%	35,28%	0,00%	18,40%	7,36	45%	17%	18,99
38	41,2	46,32%	35,28%	0,00%	18,40%	7,36	45%	18%	18,54
39	40,2	46,32%	35,28%	0,00%	18,40%	7,36	45%	18%	18,09
40	39,2	46,32%	35,28%	0,00%	18,40%	7,36	45%	19%	17,64
41	38,2	46,32%	35,28%	0,00%	18,40%	7,36	45%	19%	17,19
42	37,2	46,32%	35,28%	0,00%	18,40%	7,36	45%	20%	16,74
43	36,2	46,32%	35,28%	0,00%	18,40%	7,36	45%	20%	16,29
44	35,2	46,32%	35,28%	0,00%	18,40%	7,36	45%	21%	15,84
45	34,2	46,32%	35,28%	0,00%	18,40%	7,36	45%	22%	15,39
46	33,2	46,32%	35,28%	0,00%	18,40%	7,36	45%	22%	14,94
47	32,2	46,32%	35,28%	0,00%	18,40%	7,36	45%	23%	14,49
48	31,2	46,32%	35,28%	0,00%	18,40%	7,36	45%	24%	14,04
49	30,2	46,32%	35,28%	0,00%	18,40%	7,36	45%	24%	13,59
50	29,2	46,32%	35,28%	0,00%	18,40%	7,36	45%	25%	13,14
51	28,2	46,32%	35,28%	0,00%	18,40%	7,36	45%	26%	12,69
52	27,2	46,32%	35,28%	0,00%	18,40%	7,36	45%	27%	12,24
53	26,2	46,32%	35,28%	0,00%	18,40%	7,36	45%	28%	11,79
54	25,2	46,32%	35,28%	0,00%	18,40%	7,36	45%	29%	11,34
55	24,2	46,32%	35,28%	0,00%	18,40%	7,36	45%	30%	10,89
56	23,2	0,00%	78,64%	0,00%	21,36%	8,54	45%	37%	10,44
57	22,2	0,00%	75,67%	0,00%	24,33%	9,73	45%	44%	9,99
58	21,2	0,00%	72,70%	4,18%	23,12%	9,54	45%	45%	9,54
59	20,2	0,00%	69,73%	9,15%	21,12%	9,09	45%	45%	9,09
60	19,2	0,00%	66,76%	14,11%	19,13%	8,64	45%	45%	8,64
61	18,2	0,00%	63,79%	19,07%	17,14%	8,19	45%	45%	8,19
62	17,2	0,00%	60,82%	24,04%	15,14%	7,74	45%	45%	7,74
63	16,2	0,00%	57,85%	29,00%	13,15%	7,29	45%	45%	7,29
64	15,2	0,00%	54,88%	33,96%	11,16%	6,84	45%	45%	6,84
65	14,2	0,00%	51,91%	38,93%	9,16%	6,39	45%	45%	6,39
66	13,2	0,00%	48,94%	43,89%	7,17%	5,94	45%	45%	5,94
67	12,2	0,00%	45,97%	48,85%	5,18%	5,49	45%	45%	5,49
68	11,2	0,00%	43,00%	53,82%	3,18%	5,04	45%	45%	5,04

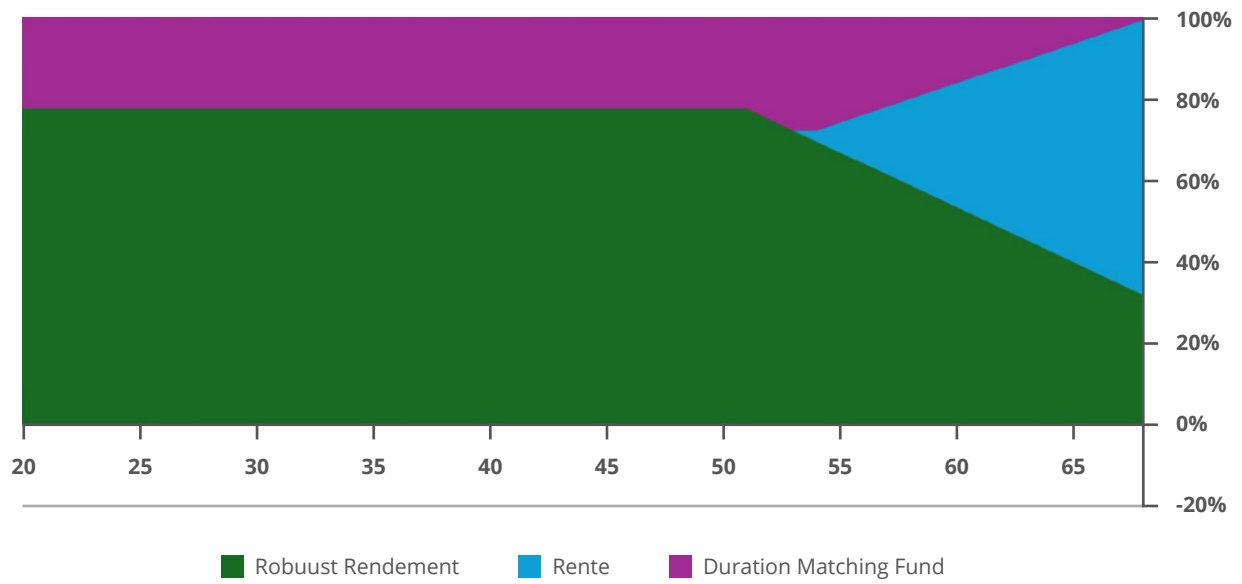
## Grafiek Lifecycle 16 Neutraal\_rentematch Laag



## Lifecycle 17 Defensief\_rentematch Laag

Leeftijd	Duratie	HR	RR	R	DMF	Duratie	Beoogd %	Rente-afdekking	Beoogd Dur
20	59,2	0,00%	77,50%	0,00%	22,50%	9,00	45%	15%	26,64
21	58,2	0,00%	77,50%	0,00%	22,50%	9,00	45%	15%	26,19
22	57,2	0,00%	77,50%	0,00%	22,50%	9,00	45%	16%	25,74
23	56,2	0,00%	77,50%	0,00%	22,50%	9,00	45%	16%	25,29
24	55,2	0,00%	77,50%	0,00%	22,50%	9,00	45%	16%	24,84
25	54,2	0,00%	77,50%	0,00%	22,50%	9,00	45%	17%	24,39
26	53,2	0,00%	77,50%	0,00%	22,50%	9,00	45%	17%	23,94
27	52,2	0,00%	77,50%	0,00%	22,50%	9,00	45%	17%	23,49
28	51,2	0,00%	77,50%	0,00%	22,50%	9,00	45%	18%	23,04
29	50,2	0,00%	77,50%	0,00%	22,50%	9,00	45%	18%	22,59
30	49,2	0,00%	77,50%	0,00%	22,50%	9,00	45%	18%	22,14
31	48,2	0,00%	77,50%	0,00%	22,50%	9,00	45%	19%	21,69
32	47,2	0,00%	77,50%	0,00%	22,50%	9,00	45%	19%	21,24
33	46,2	0,00%	77,50%	0,00%	22,50%	9,00	45%	19%	20,79
34	45,2	0,00%	77,50%	0,00%	22,50%	9,00	45%	20%	20,34
35	44,2	0,00%	77,50%	0,00%	22,50%	9,00	45%	20%	19,89
36	43,2	0,00%	77,50%	0,00%	22,50%	9,00	45%	21%	19,44
37	42,2	0,00%	77,50%	0,00%	22,50%	9,00	45%	21%	18,99
38	41,2	0,00%	77,50%	0,00%	22,50%	9,00	45%	22%	18,54
39	40,2	0,00%	77,50%	0,00%	22,50%	9,00	45%	22%	18,09
40	39,2	0,00%	77,50%	0,00%	22,50%	9,00	45%	23%	17,64
41	38,2	0,00%	77,50%	0,00%	22,50%	9,00	45%	24%	17,19
42	37,2	0,00%	77,50%	0,00%	22,50%	9,00	45%	24%	16,74
43	36,2	0,00%	77,50%	0,00%	22,50%	9,00	45%	25%	16,29
44	35,2	0,00%	77,50%	0,00%	22,50%	9,00	45%	26%	15,84
45	34,2	0,00%	77,50%	0,00%	22,50%	9,00	45%	26%	15,39
46	33,2	0,00%	77,50%	0,00%	22,50%	9,00	45%	27%	14,94
47	32,2	0,00%	77,50%	0,00%	22,50%	9,00	45%	28%	14,49
48	31,2	0,00%	77,50%	0,00%	22,50%	9,00	45%	29%	14,04
49	30,2	0,00%	77,50%	0,00%	22,50%	9,00	45%	30%	13,59
50	29,2	0,00%	77,50%	0,00%	22,50%	9,00	45%	31%	13,14
51	28,2	0,00%	77,50%	0,00%	22,50%	9,00	45%	32%	12,69
52	27,2	0,00%	74,83%	0,00%	25,17%	10,07	45%	37%	12,24
53	26,2	0,00%	72,15%	0,00%	27,85%	11,14	45%	43%	11,79
54	25,2	0,00%	69,47%	2,64%	27,89%	11,34	45%	45%	11,34
55	24,2	0,00%	66,80%	7,25%	25,96%	10,89	45%	45%	10,89
56	23,2	0,00%	64,12%	11,86%	24,03%	10,44	45%	45%	10,44
57	22,2	0,00%	61,44%	16,46%	22,09%	9,99	45%	45%	9,99
58	21,2	0,00%	58,77%	21,07%	20,16%	9,54	45%	45%	9,54
59	20,2	0,00%	56,09%	25,68%	18,23%	9,09	45%	45%	9,09
60	19,2	0,00%	53,41%	30,29%	16,30%	8,64	45%	45%	8,64
61	18,2	0,00%	50,74%	34,90%	14,37%	8,19	45%	45%	8,19
62	17,2	0,00%	48,06%	39,50%	12,44%	7,74	45%	45%	7,74
63	16,2	0,00%	45,38%	44,11%	10,51%	7,29	45%	45%	7,29
64	15,2	0,00%	42,71%	48,72%	8,57%	6,84	45%	45%	6,84
65	14,2	0,00%	40,03%	53,33%	6,64%	6,39	45%	45%	6,39
66	13,2	0,00%	37,35%	57,94%	4,71%	5,94	45%	45%	5,94
67	12,2	0,00%	34,68%	62,54%	2,78%	5,49	45%	45%	5,49
68	11,2	0,00%	32,00%	67,15%	0,85%	5,04	45%	45%	5,04

## Grafiek Lifecycle 17 Defensief\_rentematch Laag



## Lifecycle 18 Zeer defensief\_rentematch Laag

Leeftijd	Duratie	HR	RR	R	DMF	Duratie	Beoogd %	Rente-afdekking	Beoogd Dur
20	59,2	0,00%	65,15%	0,00%	34,85%	13,94	45%	24%	26,64
21	58,2	0,00%	65,15%	0,00%	34,85%	13,94	45%	24%	26,19
22	57,2	0,00%	65,15%	0,00%	34,85%	13,94	45%	24%	25,74
23	56,2	0,00%	65,15%	0,00%	34,85%	13,94	45%	25%	25,29
24	55,2	0,00%	65,15%	0,00%	34,85%	13,94	45%	25%	24,84
25	54,2	0,00%	65,15%	0,00%	34,85%	13,94	45%	26%	24,39
26	53,2	0,00%	65,15%	0,00%	34,85%	13,94	45%	26%	23,94
27	52,2	0,00%	65,15%	0,00%	34,85%	13,94	45%	27%	23,49
28	51,2	0,00%	65,15%	0,00%	34,85%	13,94	45%	27%	23,04
29	50,2	0,00%	65,15%	0,00%	34,85%	13,94	45%	28%	22,59
30	49,2	0,00%	65,15%	0,00%	34,85%	13,94	45%	28%	22,14
31	48,2	0,00%	65,15%	0,00%	34,85%	13,94	45%	29%	21,69
32	47,2	0,00%	65,15%	0,00%	34,85%	13,94	45%	30%	21,24
33	46,2	0,00%	65,15%	0,00%	34,85%	13,94	45%	30%	20,79
34	45,2	0,00%	65,15%	0,00%	34,85%	13,94	45%	31%	20,34
35	44,2	0,00%	65,15%	0,00%	34,85%	13,94	45%	32%	19,89
36	43,2	0,00%	65,15%	0,00%	34,85%	13,94	45%	32%	19,44
37	42,2	0,00%	65,15%	0,00%	34,85%	13,94	45%	33%	18,99
38	41,2	0,00%	65,15%	0,00%	34,85%	13,94	45%	34%	18,54
39	40,2	0,00%	65,15%	0,00%	34,85%	13,94	45%	35%	18,09
40	39,2	0,00%	65,15%	0,00%	34,85%	13,94	45%	36%	17,64
41	38,2	0,00%	65,15%	0,00%	34,85%	13,94	45%	36%	17,19
42	37,2	0,00%	65,15%	0,00%	34,85%	13,94	45%	37%	16,74
43	36,2	0,00%	65,15%	0,00%	34,85%	13,94	45%	39%	16,29
44	35,2	0,00%	65,15%	0,00%	34,85%	13,94	45%	40%	15,84
45	34,2	0,00%	65,15%	0,00%	34,85%	13,94	45%	41%	15,39
46	33,2	0,00%	65,15%	0,00%	34,85%	13,94	45%	42%	14,94
47	32,2	0,00%	65,15%	0,00%	34,85%	13,94	45%	43%	14,49
48	31,2	0,00%	63,05%	2,25%	34,71%	14,04	45%	45%	14,04
49	30,2	0,00%	60,94%	6,16%	32,90%	13,59	45%	45%	13,59
50	29,2	0,00%	58,84%	10,07%	31,09%	13,14	45%	45%	13,14
51	28,2	0,00%	56,74%	13,98%	29,28%	12,69	45%	45%	12,69
52	27,2	0,00%	54,63%	17,90%	27,47%	12,24	45%	45%	12,24
53	26,2	0,00%	52,53%	21,81%	25,66%	11,79	45%	45%	11,79
54	25,2	0,00%	50,43%	25,72%	23,85%	11,34	45%	45%	11,34
55	24,2	0,00%	48,33%	29,64%	22,04%	10,89	45%	45%	10,89
56	23,2	0,00%	46,22%	33,55%	20,23%	10,44	45%	45%	10,44
57	22,2	0,00%	44,12%	37,46%	18,42%	9,99	45%	45%	9,99
58	21,2	0,00%	42,02%	41,37%	16,61%	9,54	45%	45%	9,54
59	20,2	0,00%	39,91%	45,29%	14,80%	9,09	45%	45%	9,09
60	19,2	0,00%	37,81%	49,20%	12,99%	8,64	45%	45%	8,64
61	18,2	0,00%	35,71%	53,11%	11,18%	8,19	45%	45%	8,19
62	17,2	0,00%	33,60%	57,02%	9,37%	7,74	45%	45%	7,74
63	16,2	0,00%	31,50%	60,94%	7,56%	7,29	45%	45%	7,29
64	15,2	0,00%	29,40%	64,85%	5,75%	6,84	45%	45%	6,84
65	14,2	0,00%	27,30%	68,76%	3,94%	6,39	45%	45%	6,39
66	13,2	0,00%	25,19%	72,68%	2,13%	5,94	45%	45%	5,94
67	12,2	0,00%	23,09%	76,59%	0,32%	5,49	45%	45%	5,49
68	11,2	0,00%	21,00%	79,00%	0,00%	5,53	45%	49%	5,04

## Grafiek Lifecycle 18 Zeer defensief\_rentematch Laag

